

STIGA

2024

Produktpalette

## **16 STIGA.GO APP**

---

- 16 Händler-App
- 17 Endverbraucher-App

## **20 STIGA Clusters**

---

## **22 Mähroboter**

---

- 26 Autonome Mähroboter
- 28 Drahtgeführte Mähroboter

## **30 Rasenmäher**

---

- 37 Akku-Rasenmäher
- 44 Benzin-Rasenmäher
- 50 Elektro-Rasenmäher
- 51 Handspindelmäher

## **52 Axialmäher**

---

- 57 Akku-Axialmäher

## **58 Rasentraktoren**

---

- 64 Akku-Rasentraktoren
- 68 Benzin-Rasentraktoren

## **74 Frontmäher**

---

- 78 Benzin-Frontmäher

## **82 Handgeräte**

---

### **88 Motorsensen und Rasentrimmer**

- 88 Akku-Motorsensen
- 90 Benzin-Motorsensen
- 93 Elektro Rasentrimmer

### **94 Heckenscheren**

- 94 Akku-Heckenscheren
- 96 Benzin-Heckenscheren
- 97 Elektro-Heckenscheren

### **98 Kettensägen**

- 98 Akku-Kettensägen
- 100 Benzin-Kettensägen
- 103 Elektro-Kettensägen

### **104 Laubbläser**

- 104 Akku-Laubbläser
- 106 Benzin-Laubbläser
- 107 Elektro-Laubbläser

### **108 Multi-Tools**

- 108 Akku-Multi-Tool
- 109 Benzin-Multi-Tool
- 110 Akku-Gras- und Strauchscherer

## **112 Reinigen**

---

### **114 Kehrmaschinen**

### **116 Hochdruckreiniger**

## **118 Schneefräsen**

---


- 123 Akku-Schneefräsen
- 124 Benzin-Schneefräsen

## **126 Boden und Rasenpflege**

---

### **128 Vertikutierer**

- 130 Häcksler und Schredder**
- 131 Fräsen**





## Expert

STIGA Expert-Gartengeräte über die neueste Technologie und stecken voller Innovationen. Sie bilden den Höhepunkt technischer Perfektion, maßgeschneiderter Leistung und ergonomischen Designs.

Jedes Werkzeug erfüllt die Anforderungen auch der ambitioniertesten Gärtner – effizient und mühelos.

- Haltbare Werkzeuge
- Überlegene Leistung
- Für ein intensives Arbeitsumfeld
- Anpassbares Leistungsvermögen
- Reaktionsschnelle Bedienung

## Experience

STIGA Experience ist ein Schritt zu nachhaltiger Leistung und dauerhaftem Komfort. Ein umfangreiches Angebot an zuverlässigen, robusten Tools mit erweiterter Laufzeit und verbesserten Funktionen.

Die Experience-Werkzeuge machen die Arbeit auch bei anspruchsvollen Bedingungen und in größeren Gärten einfach.

- Robuste Werkzeuge
- Anspruchsvollere Arbeiten
- Lange Arbeitseinsätze
- Unterschiedliche Tätigkeiten

## Essential

Mit STIGA Essential wird die Arbeit einfach – für Anfänger im Garten ebenso wie für Eilige.

Diese Gartengeräte sind leicht und gerade deshalb einfach einzusetzen. Und deutlich leistungsfähiger, als das geringe Gewicht vermuten lässt.

Damit die gewünschte smarte und präzise Gestaltung schneller gelingt.

- Leichte Werkzeuge
- Einfach einsetzen, einstellen, verwenden, reinigen und aufbewahren
- Einfache und intuitive Funktionen



# Mähroboter

# Intelligente Gartenpflege

## Unsere autonomen Mähroboter

### Kabellos. Vollständig anpassbare Umrisse

Es gibt keine physischen Grenzen. Es gibt keinen physischen Aufbau – kein Herumstochern oder Graben. Und da es virtuell ist, lässt es sich problemlos anpassen, wenn du deinen Garten umgestalten oder die Grenzen aufgrund von Pflanzenwachstum anpassen musst.



### Natürlich gesündere Rasenflächen

STIGA weiß, dass organisierte Mähmuster mit regelmäßigen Richtungswechseln für einen gesünderen, üppigeren Rasen sorgen, der besser aussieht und sich besser anfühlt.

### Geführt durch künstliche Intelligenz

Die innovative, patentierte STIGA AGS-Technologie macht unseren neuen autonomen Mähroboter zum vorausschauenden Gartenhelfer, da er buchstäblich in die Zukunft blickt.



# AGS


Active  
Guidance  
System

# Autonome Mähroboter

Der erste Mähroboter, der das vorausschauende AGS in den Garten bringt.

Echte Autonomie. Natürlich gesündere Rasenflächen.

A 1500  
A 1000



A 10000  
A 7500  
A 5000  
A 3000

# Drahtgeführte Mähroboter

Richtiges Pflegen des Rasens in nur zwei Mähvorgängen pro Tag.







G 3600  
G 1200  
G 600



# Der Roboter der Zukunft, für die Zukunft.



|   | <b>Expert</b>  | <b>Experience</b>  | <b>Essential</b>   |
|---|--|--|--|
|  | Drahtloser Mähroboter mit äußerst vielfältigen Funktionen und prädiktiver Satellitenkartierung.  | Erster drahtloser Mähroboter mit prädiktiver Satellitenkartierung.   | Der erste Schritt in die Mähroboter-Familie.   |
|  | Bis zu 10.000 m <sup>2</sup>   | Bis zu 1.500 m <sup>2</sup>  | Bis zu 3.600 m <sup>2</sup>  |
|  | ePower-Akku mit bis zu 10 Ah   | ePower-Akku mit bis zu 5 Ah  | ePower-Akku mit bis zu 5 Ah  |
|  | Drahtlose Installation per APP<br>Uneingeschränkte Fernbedienung per APP<br>Automatische Schnitthöheneinstellung<br>Einfache, intuitive Benutzeroberfläche<br>Abnehmbare, waschbare Außenschale  | Drahtlose Installation per APP<br>Uneingeschränkte Fernbedienung per APP<br>Elektronische Schnitthöheneinstellung per APP<br>Einfache, intuitive Benutzeroberfläche<br>Abnehmbare, waschbare Außenschale                               | Punktschnitt-Modus<br>Abnehmbare, waschbare Außenschale<br>Einfache, intuitive Benutzeroberfläche<br>external shell removable & washable<br>Easy and intuitive user interface  |
|  | Aktives Leitsystem (AGS – Active Guidance System)<br>Organisiertes Mähen<br>Bearbeiten von Hanglagen mit bis zu 50 % Gefälle (27°)<br>Bearbeiten von virtuellen Teilzonen<br>Fortschrittliche Räderlauffläche<br>Automatische Wegabkürzung (Funktion „Zurück zur Station“) | Aktives Leitsystem (AGS – Active Guidance System)<br>Organisiertes Mähen<br>Bearbeiten von Hanglagen mit bis zu 45 % Gefälle (24°)<br>Bearbeiten von virtuellen Teilzonen<br>Automatische Wegabkürzung (Funktion „Zurück zur Station“) | Schnitt per Zufallsgenerator<br>Bearbeiten von Hanglagen mit bis zu 45 % Gefälle (24°)<br>Mähstartpunkt-Technologie<br>Funktion „Zurück zur Station“ (Am Draht entlang fahren) |
|   | A 10000<br>A 7500<br>A 5000<br>A 3000  | A 1500<br>A 1000   | G 3600<br>G 1200<br>G 600  |



## MÄHEN

# Autonome Mähroboter



| <b>Autonom</b>                      | <b>A 10000</b>             | <b>A 7500</b>              | <b>A 5000</b>              |
|-------------------------------------|----------------------------|----------------------------|----------------------------|
| Level                               | <b>Expert</b>              | <b>Expert</b>              | <b>Expert</b>              |
| <b>LEISTUNG</b>                     |                            |                            |                            |
| Akkukapazität                       | 2 X 6 Ah                   | 2 x 5 Ah                   | 2 X 5 Ah                   |
| Maximale Arbeitszeit                |                            |                            | 270 min                    |
| Motor                               | Bürstenloser Motor         | Bürstenloser Motor         | Bürstenloser Motor         |
| Maximale Arbeitsfläche              | 10.000 m <sup>2</sup>      | 7.500 m <sup>2</sup>       | 5.000 m <sup>2</sup>       |
| <b>MÄHDATEN</b>                     |                            |                            |                            |
| Schnittmethode                      | Organisiert                | Organisiert                | Organisiert                |
| Schnittbreite                       | 26 cm                      | 26 cm                      | 26 cm                      |
| Schnitthöhen                        | 20 - 65 mm                 | 20 - 65 mm                 | 20 - 65 mm                 |
| Schnitthöheinstellung               | Elektronisch               | Elektronisch               | Elektronisch               |
| Schnitthöhe in einer Zone           | Ja                         | Ja                         | Ja                         |
| Intelligente Schnitthöheinstellung  | Ja                         | Ja                         | Ja                         |
| Messertyp                           | 6 rotierende Messer        | 6 rotierende Messer        | 6 rotierende Messer        |
| Messergeschwindigkeit               | 2.400 U/min                | 2.400 U/min                | 2.400 U/min                |
| Regensensoren                       | Ja                         | Ja                         | Ja                         |
| Maximale Steigung                   | 50%                        | 50%                        | 50%                        |
| <b>NAVIGATION UND GERÄTE</b>        |                            |                            |                            |
| APP Control                         | Bluetooth + 4G             | Bluetooth + 4G             | Bluetooth + 4G             |
| Ausschluss virtueller Zonen         | Ja                         | Ja                         | Ja                         |
| Pflegeschnitt                       | Ja                         | Ja                         | Ja                         |
| Rücklauf zur Ladestation            | Automatisch kürzeste Route | Automatisch kürzeste Route | Automatisch kürzeste Route |
| <b>AUSSTATTUNG</b>                  |                            |                            |                            |
| Referenz -GPS-Antenne               | Inklusive                  | Inklusive                  | Inklusive                  |
| Ladestation                         | Ja                         | Ja                         | Ja                         |
| Schutzabdeckung für Ladestation     | -                          | -                          | -                          |
| <b>PRODUKTSICHERHEIT</b>            |                            |                            |                            |
| Hinderniss-Sensor                   | Ja                         | Ja                         | Ja                         |
| Hinderniss-Benachrichtigung         | Ja                         | Ja                         | Ja                         |
| Hebesensor                          | Ja                         | Ja                         | Ja                         |
| Diebstahl-Alarm                     | Ja                         | Ja                         | Ja                         |
| Artikelnummer<br>Akku Set inklusive | 2R9106228/ST1              | 2R9106128/ST1              | 2R9106028/ST1              |
| EAN-Code                            | 8008984865570              | 8008984865556              | 8008984852426              |

Die Technologie dieser Roboter basiert auf der Datenkommunikation zwischen der STIGA Cloud und dem Roboter. Die Abonnementgebühr für den Betrieb von autonomen Mährobotern ist von der benötigten Datenmenge abhängig.



| <b>A 3000</b>              | <b>A 1500</b>              | <b>A 1000</b>              |
|----------------------------|----------------------------|----------------------------|
| <b>Expert</b>              | <b>Experience</b>          | <b>Experience</b>          |
| 5 Ah                       | 5 Ah                       | 2,5 Ah                     |
| 150 min                    | 150 min                    | 90 min                     |
| Bürstenloser Motor         | Bürstenloser Motor         | Bürstenloser Motor         |
| 3.000 m <sup>2</sup>       | 1.500 m <sup>2</sup>       | 1.000 m <sup>2</sup>       |
| Organisiert                | Organisiert                | Organisiert                |
| 26 cm                      | 18 cm                      | 18 cm                      |
| 20 - 65 mm                 | 20 - 60 mm                 | 20 - 60 mm                 |
| Elektronisch               | Elektronisch               | Elektronisch               |
| Ja                         | Nein                       | Nein                       |
| Ja                         | Aufrüstbar                 | Nein                       |
| 6 rotierende Messer        | 4 rotierende Messer        | 4 rotierende Messer        |
| 2.400 U/min                | 2.850 U/min                | 2.850 U/min                |
| Ja                         | Ja                         | Ja                         |
| 50%                        | 45%                        | 45%                        |
| Bluetooth + 4G             | Bluetooth + 4G             | Bluetooth + 4G             |
| Ja                         | Ja                         | Ja                         |
| Ja                         | Ja                         | Ja                         |
| Automatisch kürzeste Route | Automatisch kürzeste Route | Automatisch kürzeste Route |
| Inklusive                  | Inklusive                  | Inklusive                  |
| Ja                         | Ja                         | Ja                         |
| -                          | Optional                   | Optional                   |
| Ja                         | Ja                         | Ja                         |
| Ja                         | Aufrüstbar                 | Nein                       |
| Ja                         | Ja                         | Ja                         |
| Ja                         | Ja                         | Nein                       |
| <b>2R9102028/ST1</b>       | <b>2R7102028/ST1</b>       | <b>2R7101028/ST1</b>       |
| <b>8008984852419</b>       | <b>8008984852402</b>       | <b>8008984864672</b>       |

# MÄHEN

# Drahtgeführte Mähroboter



| Drahtgeführt                    | G 3600                        | G 1200                        | G 600                         |
|---------------------------------|-------------------------------|-------------------------------|-------------------------------|
| Level                           | Experience                    | Essential                     | Essential                     |
| <b>LEISTUNG</b>                 |                               |                               |                               |
| Akkukapazität                   | 2 x 5 Ah                      | 5 Ah                          | 2,5 Ah                        |
| Maximale Arbeitszeit            | 270 min                       | 150 min                       | 90 min                        |
| Motor                           | Bürstenloser Motor            | Bürstenloser Motor            | Bürstenloser Motor            |
| Maximale Arbeitsfläche          | 3.600 m <sup>2</sup>          | 1.200 m <sup>2</sup>          | 600 m <sup>2</sup>            |
| <b>MÄHDATEN</b>                 |                               |                               |                               |
| Schnittmethode                  | Zufällig                      | Zufällig                      | Zufällig                      |
| Geh zum Startpunkt              | 8                             | 5                             | 3                             |
| Schnittbreite                   | 26 cm                         | 18 cm                         | 18 cm                         |
| Schnitthöhen                    | 20 - 65 mm                    | 20 - 60 mm                    | 20 - 60 mm                    |
| Messertyp                       | 6 rotierende Messer           | 4 rotierende Messer           | 4 rotierende Messer           |
| Messergeschwindigkeit           | 2.850 U/min                   | 2.850 U/min                   | 2.850 U/min                   |
| Eco-mode                        | Ja                            | Ja                            | Nein                          |
| Regensensoren                   | Ja                            | Ja                            | Ja                            |
| Maximale Steigung               | 50%                           | 45%                           | 45%                           |
| <b>NAVIGATION UND GERÄTE</b>    |                               |                               |                               |
| APP Control                     | Bluetooth                     | Bluetooth                     | Bluetooth                     |
| Benutzerschnittstelle           | Keypad                        | Keypad                        | Keypad                        |
| Rücklauf zur Ladestation        | Am/neben dem Begrenzungsdraht | Am/neben dem Begrenzungsdraht | Am/neben dem Begrenzungsdraht |
| <b>AUSSTATTUNG</b>              |                               |                               |                               |
| Begrenzungskabel Länge          | Nicht inklusive               | Nicht inklusive               | Nicht inklusive               |
| Erdnägel                        | 7                             | 7                             | 7                             |
| Kabelverbinder                  |                               | 2                             | 2                             |
| Ladestation                     | Ja                            | Ja                            | Ja                            |
| Schutzabdeckung für Ladestation | -                             | Optional                      | Optional                      |
| <b>PRODUKTSICHERHEIT</b>        |                               |                               |                               |
| Hinderniss-Sensor               | Ja                            | Ja                            | Ja                            |
| Hebesensor                      | Ja                            | Ja                            | Ja                            |
| Diebstahl-Alarm                 | Ja                            | Ja                            | Ja                            |
| Hinweis                         | Lieferbar ab Q2 2024          |                               |                               |
| Artikelnummer                   | 2R5106018/ST1                 | 2R3102018/ST2                 | 2R3101018/ST2                 |
| Akku Set inklusive              |                               |                               |                               |
| EAN-Code                        | 8008984865433                 | 8008984855472                 | 8008984855465                 |

## Kabelverlegemaschine

|                 |   |
|-----------------|---|
| Motor / Hubraum | Honda Benzinmotor / 160 cm <sup>3</sup> |
| Verlegungstiefe | 1 - 6 cm                                |
| Radantrieb      | Ja                                      |
| Artikelnummer   | 26-2911-11                              |
| EAN-Code        | 7313322600517                           |



# Rasenmäher



Multiclip 747e V

# Fulcrum Griff

Einführung eines Griffkonzepts. Der Griff ist einfach zu montieren, zusammenzuklappen, zu bedienen und zu manövrieren und schließlich einfach zu verstauen. Höhe und Winkel, Neigung und Gierung sind verstellbar – ein Griff für jeden Benutzer – das ist einzigartig!

## Seitlich verstellbar

Der Griff kann auf der linken Seite um 25° verstellt werden, sodass der Benutzer näher an Mauern und Hecken mähen kann.

## Strapazierfähigkeit

Der Griff kann auf der linken Seite um 25° verstellt werden, sodass der Benutzer näher an Mauern und Hecken mähen kann.

## Drehklappgriff

Verahren und Aufstellen des Mähers zu Arbeitsbeginn war noch nie so einfach! Mit einer Drehbewegung kann der Griff geschlossen und auf kleinstem Raum verstaut werden.

## Einfacher Zusammenbau

Die Montage eines Rasenmähergriffs kann wirklich schwierig und zeitraubend sein. STIGA Fulcrum ist einfach und intuitiv, auch bei der Montage.



# Multiclip

Die ikonische Mulchqualität mit den patentierten Klingen von STIGA.

- Schnittbreite von 45 bis 48 cm
- STIGA patentierte Multiclip-Klinge
- Verfügbare Stromquellen: Akku und Benzin



# Twinclip

Überragende Schneid- und Auffangleistung mit maximalem Komfort und beeindruckender Ausdauer.

- Schnittbreite von 48 bis 53 cm
- Zweischneidige STIGA Twinclip-Klinge
- Verfügbare Stromquellen: Akku und Benzin



# Combi

Maximale Vielseitigkeit, bietet 3 oder 4 Schneidemöglichkeiten in einer Maschine.

- Schnittbreite von 34 bis 53 cm
- Ergonomisch geformt für mehr Komfort
- Verfügbare Stromquellen: Akku, elektrisch und Benzin



# Collector

Entwickelt für optimales Schneiden und Sammeln von Gras.


- Schnittbreite von 30 bis 46 cm
- Stabile Grasfänge für maximale Kapazität
- Verfügbare Stromquellen: Akku und Benzin



# Aero

**Der leichteste kabellose  
Rasenmäher, der durch  
die Luft gleitet.**

- Patentiertes STIGA-Schneidwerk
- Für Rasenflächen bis zu 100 Quadratmetern
- Vereinfachte Lagerung





# Akku- Rasenmäher



## Eine gänzlich neue Rasenmäherfahrung.

STIGA-Akku-Rasenmäher sind nicht nur umweltfreundlich, sondern auch leise, kabellos und wartungsarm. Geringe Geräuschentwicklung bedeutet auch geringe Vibrationen, sodass du in Ruhe und bequem in deinem Garten arbeiten kannst, ohne Kompromisse bei der Leistung einzugehen.

### Expert



Solide und leistungsstark

### Experience

Robust und komfortabel

### Essential

Kompakt, leicht und einfach zu bedienen



Bis zu 1.100 m<sup>2</sup> mit einer Akkuladung

Bis zu 800 m<sup>2</sup> mit einer Akkuladung

Bis zu 400 m<sup>2</sup> mit einer Akkuladung



Mähdecks aus verzinktem Stahl bis 55 cm

Mähdecks aus Stahl/verzinktem Stahl bis 53 cm

Mähdecks aus Kunststoff bis 44 cm



Elektrostart  
Drehzahlvariator  
Zentrale Schnitthöheneinstellung  
Fangkorb mit Füllstandsanzeiger

Elektrostart  
Drehzahlvariator  
Zentralisierte Schnitthöheneinstellung  
Fangkorb mit Füllstandsanzeiger

Elektrostart  
Leichtigkeit  
Gerader Griff  
Zentralisierte Schnitthöheneinstellung



Mit Antrieb

Zum Schieben und mit Antrieb

Zum Schieben  
Luftkissenmäher



Ergonomisch

Fulcrum-Holm bei bestimmten Modellen

Gerader Holm

Twinclick 950e V

Multiclip 747e V  
Multiclip 547e S  
Multiclip 547 AE

Combi 344e  
Combi 340e  
Combi 336e

Combi 753e V  
Combi 748e V

Collector 140e  
Collector 136e  
Collector 132e

Collector 548e S  
Collector 548 S AE  
Collector 548 AE  
Collector 543 AE

Aero 132e

Einige Funktionen sind nicht bei allen Modellen verfügbar. Schauen Sie sich die technischen Tabellen an, um alle Details zu erfahren.

# Benzin- Rasenmäher



## Leistung auf höchstem Niveau für die Präzision, die du brauchst.

Ob das Gemähte nun aufgefangen werden soll, das Schnittgut auf dem Rasen gemulcht oder seitlich oder hinten ausgeworfen werden soll – welches System auch immer für deinen Garten am besten geeignet ist – die STIGA-Benzin-Rasenmäher bieten immer die erforderliche höchste Leistung und Mähpräzision.

### Expert



Äußerst leistungsstark und kraftvoll

### Experience

Robust und widerstandsfähig

### Essential

Kompakt, leicht und einfach zu bedienen



Für Gärten von bis zu 2.500 m<sup>2</sup>

Für Gärten von bis zu 1.800 m<sup>2</sup>

Für Gärten von bis zu 1.800 m<sup>2</sup>



Mähdecks verzinktem Stahl bis 55 cm

Mähdecks aus Stahl/verzinktem Stahl bis 53 cm

Mähdecks aus Stahl bis 46 cm  
Spezifische Messer für jede Mähmethode



Elektrostart  
Drehzahlvariator  
Fulcrum-Drehholm zur einfachen Lagerung  
Fangkorb mit Füllstandsanzeige

Elektrostart  
Drehzahlvariator  
Fulcrum-Drehholm zur einfachen Lagerung  
Zentrale Schnitthöheneinstellung  
Fangkorb mit Füllstandsanzeige

Fangkorb mit Füllstandsanzeige



Mit Antrieb

Zum Schieben und mit Antrieb

Zum Schieben und mit Antrieb



Fulcrum-Holm bei Combi- und Multiclip-Modellen

Fulcrum-Holm

Twinclip 955 V  
Twinclip 950 V  
Twinclip 950 S  
  
Multiclip 950 VE  
  
Combi 955 VE  
Combi 955 V

Multiclip 750 S  
  
Combi 753 V  
Combi 753 S  
Combi 748 V  
Combi 748 S  
Combi 553 SE  
Combi 553 S  
Combi 548 SE  
Combi 548 S

Multiclip 47 S  
Multiclip 47  
  
Combi 53 S  
Combi 48 S  
Combi 48  
  
Collector 43

Einige Funktionen sind nicht bei allen Modellen verfügbar. Schauen Sie sich die technischen Tabellen an, um alle Details zu erfahren.

#### Wie heiße ich?

S = mit Antrieb // V = mit Antrieb + Drehzahlvariator // D = Seitenauswurf // E = Elektrostart // R = Walze



**Multiclip 547e**

# Akku Rasenmäher



| Multiclip                        | 747e V Kit   | 547e S Kit   | 547 AE Kit   |
|----------------------------------|--|--|--|
| Level                            | Experience   | Experience   | Experience   |
| Serie                            | 7  | 5  | 5  |
| <b>LEISTUNG</b>                  |  |  |  |
| Leistungsquelle                  | Lithium-Ionen Akku   | Lithium-Ionen Akku   | Lithium-Ionen Akku   |
| Nennspannung                     | 48V  | 48V  | 48V  |
| Akkukapazität                    | 2 x 4 Ah   | 2 x 4 Ah   | 4 Ah   |
| Motor / Leistung                 | Bürstenlos / 1,5 kW  | Bürstenlos / 1,5 kW  | Bürstenlos / 1,5 kW  |
| <b>ANTRIEB</b>                   |  |  |  |
| Radantrieb                       | Frontantrieb   | Frontantrieb   | Nein   |
| Räder                            | 180/180 mm Profilräder mit weicher Lauffläche und Kugellager | 180/180 mm Profilräder mit weicher Lauffläche und Kugellager | 180/180 mm Profilräder mit weicher Lauffläche und Kugellager |
| <b>MÄHDATEN</b>                  |  |  |  |
| Schnittbreite                    | 45 cm  | 45 cm  | 45 cm  |
| Schnittmethode                   | Mulchen  | Mulchen  | Mulchen  |
| Empfohlene Arbeitsfläche         | 800 m <sup>2</sup>   | 800 m <sup>2</sup>   | 500 m <sup>2</sup>   |
| Maximale Arbeitszeit             | 40 min   | 40 min   | 25 min   |
| Schnitt Höheneinstellung         | Zentral  | Zentral  | Zentral  |
| Schnitt Höhenpositionen          | 5 Positionen   | 5 Positionen   | 5 Positionen   |
| Schnitthöhe                      | 31 - 80 mm   | 31 - 80 mm   | 31 - 80 mm   |
| <b>KOMFORT</b>                   |  |  |  |
| Material Mähdeck                 | Verzinkter Stahl   | Verzinkter Stahl   | Stahl  |
| Holmtyp                          | Fulcrum mit Keypad, Softgrip                                 | Fulcrum + Softgrip   | Ergonomisch mit Doppelhandschalter                           |
| Verstellbarer Handgriff          | Ja   | Ja   | Nein   |
| Klappbarer Holm                  | Ja   | Ja   | Ja   |
| Vorderer Griff                   | Ja   | Ja   | Ja   |
| Gewicht                          | 25 kg  | 22 kg  | 22 kg  |
| Akku(s) und Ladegerät            | Inkl. 2 x 4 Ah Akku E 440 + Doppel-Ladegerät EC 415 D        | Inkl. 2 x 4 Ah Akku E 440 + Doppel-Ladegerät EC 415 D        | Inkl. 4 Ah Akku E 440 + Standard-Ladegerät EC 415 S          |
| Artikelnummer Akku Set inklusive | 298473278/ST1  | 298472058/ST1  | 298471058/ST1  |
| EAN-Code                         | 8008984860636  | 8008984852921  | 8008984842120  |

# Akku Rasenmäher



| Combi                               | 753e V Kit   | 748e V Kit   | 344e Kit  | 340e Kit  | 336e Kit  |
|-------------------------------------|--|--|---|---|---|
| Level                               | Experience   | Experience   | Essential   | Essential   | Essential   |
| Serie                               | 7  | 7  | 3   | 3   | 3   |
| <b>LEISTUNG</b>                     |  |  |   |   |   |
| Leistungsquelle                     | Lithium-Ionen Akku   | Lithium-Ionen Akku   | Lithium-Ionen Akku  | Lithium-Ionen Akku  | Lithium-Ionen Akku  |
| Nennspannung                        | 48V  | 48V  | 48V   | 48V   | 48V   |
| Akkukapazität                       | 2 x 5 Ah   | 2 x 4 Ah   | 5 Ah  | 4 Ah  | 2 Ah  |
| Motor / Leistung                    | Bürstenlos / 1,5 kW  | Bürstenlos / 1,5 kW  | Bürstenlos / 1,3 kW                                       | Bürstenlos / 0,86 kW                                      | Bürstenlos / 0,86 kW                                      |
| <b>ANTRIEB</b>                      |  |  |   |   |   |
| Radantrieb                          | Heckantrieb  | Heckantrieb  | Nein  | Nein  | Nein  |
| Räder                               | 200/280mm<br>Profilräder mit<br>weicher Lauffläche<br>und Kugellager | 200/280mm<br>Profilräder mit<br>weicher Lauffläche<br>und Kugellager | 150/250 mm<br>Profilräder                                 | 150/250 mm<br>Profilräder                                 | 140/170 mm<br>Profilräder                                 |
| <b>MÄHDATEN</b>                     |  |  |   |   |   |
| Schnittbreite                       | 51 cm  | 46 cm  | 42 cm   | 38 cm   | 34 cm   |
| Schnittmethode                      | Fangen, Mulchen,<br>Seitenauswurf,<br>Heckauswurf                    | Fangen, Mulchen,<br>Seitenauswurf,<br>Heckauswurf                    | Fangen, Mulchen,<br>Heckauswurf                           | Fangen, Mulchen,<br>Heckauswurf                           | Fangen, Mulchen,<br>Heckauswurf                           |
| Maximale Arbeitsfläche              | 600 m <sup>2</sup>   | 550 m <sup>2</sup>   | 400 m <sup>2</sup>  | 350 m <sup>2</sup>  | 200 m <sup>2</sup>  |
| Maximale Arbeitszeit                | 25 min   | 25 min   | 25 min  | 25 min  | 15 min  |
| Schnitt Höheneinstellung            | Zentral  | Zentral  | Zentral   | Zentral   | Zentral   |
| Schnitt Höhenpositionen             | 6 Positionen   | 6 Positionen   | 6 Positionen  | 6 Positionen  | 6 Positionen  |
| Schnitt Höhen                       | 22 - 80 mm   | 22 - 80 mm   | 25 - 75 mm  | 25 - 75 mm  | 25 - 75 mm  |
| Fangkorb Typ                        | Hybrid mit Anzeige   | Hybrid mit Anzeige   | Textil  | Textil  | Textil  |
| Fangkorb Kapazität                  | 60 L   | 60 L   | 50 L  | 40 L  | 35 L  |
| <b>KOMFORT</b>                      |  |  |   |   |   |
| Material Mähdeck                    | Verzinkter Stahl   | Verzinkter Stahl   | Polypropylen / ABS  | Polypropylen / ABS  | Polypropylen / ABS  |
| Holmtyp                             | Fulcrum mit Keypad,<br>Softgrip                                      | Fulcrum mit Keypad,<br>Softgrip                                      | Flach mit<br>Schnellspannern,<br>Softgrip                 | Flach mit<br>Schnellspannern,<br>Softgrip                 | Flach mit<br>Schnellspannern,<br>Softgrip                 |
| Verstellbarer Handgriff             | Ja   | Ja   | Ja  | Ja  | Nein  |
| Klappbarer Holm                     | Ja   | Ja   | Ja  | Ja  | Ja  |
| Vorderer Griff                      | Ja   | Ja   | Ja  | Ja  | Ja  |
| Gewicht                             | 31 kg  | 29 kg  | 15 kg   | 14 kg   | 12 kg   |
| Akku(s) und Ladegerät               | Inkl. 2 x 5 Ah Akku E 450<br>+ Doppel-Ladegerät<br>EC 415 D          | Inkl. 2 x 4 Ah Akku E 440<br>+ Doppel-Ladegerät<br>EC 415 D          | Inkl. 5 Ah Akku E 450 +<br>Standard-Ladegerät<br>EC 415 S | Inkl. 4 Ah Akku E 440 +<br>Standard-Ladegerät<br>EC 415 S | Inkl. 2 Ah Akku E 420 +<br>Standard-Ladegerät<br>EC 415 S |
| Artikelnummer<br>Akku Set inklusive | 2L0537978/ST1  | 2L0487978/ST1  | 294426068/ST2   | 294386068/ST2   | 294346068/ST2   |
| EAN-Code                            | 8008984860629  | 8008984860612  | 8008984852136   | 8008984852129   | 8008984852112   |



## Twinclip

### 950e V Kit

|                                     |  |
|-------------------------------------|--|
| Level                               | <b>Expert</b>  |
| Serie                               | <b>9</b>   |
| <b>LEISTUNG</b>                     |  |
| Leistungsquelle                     | Lithium-Ionen Akku   |
| Nennspannung                        | 48V  |
| Akkukapazität                       | 2 x 7,5 Ah   |
| Motor / Leistung                    | Bürstenlos / 2,2 kW  |
| <b>ANTRIEB</b>                      |  |
| Radantrieb                          | Heckantrieb  |
| Räder                               | 210/240 mm Aluminiumprofilräder mit Kugellager                   |
| <b>MÄHDATEN</b>                     |  |
| Schnittbreite                       | 48 cm  |
| Schnittmethode                      | Fangen, Mulchen, Seitenauswurf, Heckauswurf                      |
| Maximale Arbeitsfläche              | 1.100 m <sup>2</sup>   |
| Maximale Arbeitszeit                | 40 min   |
| Schnitt Höheneinstellung            | Zentral  |
| Schnitt Höhenpositionen             | 7 Positionen   |
| Schnitt Höhen                       | 25 - 77 mm   |
| Fangkorb Typ                        | Textil mit Anzeige   |
| Fangkorb Kapazität                  | 70 L   |
| <b>KOMFORT</b>                      |  |
| Material Mähdeck                    | Verzinkter Stahl   |
| Holmtyp                             | Ergonomisch, 25 mm, verstellbar durch Knopf mit Keypad, Softgrip |
| Verstellbarer Handgriff             | Ja   |
| Klappbarer Holm                     | Ja   |
| Vorderer Griff                      | Ja   |
| Gewicht                             | 42 kg  |
| Akku(s) und Ladegerät               | Inkl. 2 x 7,5 Ah Akku E 475 + Doppel-Ladegerät EC 415 D          |
| Artikelnummer<br>Akku Set inklusive | 294513998/ST1  |
| EAN-Code                            | 8008984860643  |

# Akku Rasenmäher



| Collector                           | 548e S Kit   | 548 AE Kit   | 548 S AE Kit   | 543 AE Kit   |
|-------------------------------------|--|--|--|--|
| Level                               | Experience   | Experience   | Experience   | Experience   |
| Serie                               | 5  | 5  | 5  | 5  |
| <b>LEISTUNG</b>                     |  |  |  |  |
| Leistungsquelle                     | Lithium-Ionen Akku   | Lithium-Ionen Akku   | Lithium-Ionen Akku   | Lithium-Ionen Akku   |
| Nennspannung                        | 48V  | 48V  | 48V  | 48V  |
| Akkukapazität                       | 2 x 4 Ah   | 4 Ah   | 2 x 4 Ah   | 4 Ah   |
| Motor / Leistung                    | Bürstenlos / 1,5 kW  | Bürstenlos / 1,3 kW  | Bürstenlos / 1,5 kW  | Bürstenlos / 1,3 kW  |
| <b>ANTRIEB</b>                      |  |  |  |  |
| Radantrieb                          | Heckantrieb  | Nein   | Heckantrieb  | Nein   |
| Räder                               | 200/280mm Profilträder mit weicher Lauffläche und Kugellager | 200/280mm Profilträder mit weicher Lauffläche und Kugellager | 200/280mm Profilträder mit weicher Lauffläche und Kugellager | 200/200mm Profilträder mit weicher Lauffläche und Kugellager |
| <b>MÄHDATEN</b>                     |  |  |  |  |
| Schnittbreite                       | 46 cm  | 46 cm  | 46 cm  | 41 cm  |
| Schnittmethode                      | Fangen, Heckauswurf  | Fangen, Heckauswurf  | Fangen, Heckauswurf  | Fangen, Heckauswurf  |
| Maximale Arbeitsfläche              | 550 m <sup>2</sup>   | 400 m <sup>2</sup>   | 550 m <sup>2</sup>   | 400 m <sup>2</sup>   |
| Maximale Arbeitszeit                | 25 min   | 15 min   | 25 min   | 22 min   |
| Schnitt Höheneinstellung            | Zentral  | Zentral  | Zentral  | Zentral  |
| Schnitt Höhenpositionen             | 6 Positionen   | 6 Positionen   | 6 Positionen   | 6 Positionen   |
| Schnitt Höhen                       | 22 - 80 mm   | 22 - 80 mm   | 22 - 80 mm   | 22 - 65 mm   |
| Fangkorb Typ                        | Hybrid mit Anzeige   | Hybrid mit Anzeige   | Hybrid mit Anzeige   | Hybrid mit Anzeige   |
| Fangkorb Kapazität                  | 60 L   | 60 L   | 60 L   | 60 L   |
| <b>KOMFORT</b>                      |  |  |  |  |
| Material Mähdeck                    | Stahl  | Stahl  | Stahl  | Stahl  |
| Holmtyp                             | Fulcrum + Softgrip   | Ergonomisch mit Doppelhandschalter                           | Ergonomisch mit Doppelhandschalter                           | Ergonomisch mit Doppelhandschalter                           |
| Verstellbarer Handgriff             | Ja   | Ja   | Ja   | Ja   |
| Klappbarer Holm                     | Ja   | Ja   | Ja   | Ja   |
| Vorderer Griff                      | Ja   | Ja   | Ja   | Ja   |
| Gewicht                             | 29 kg  | 24 kg  | 29 kg  | 23 kg  |
| Akku(s) und Ladegerät               | Inkl. 2 x 4 Ah Akku EC 440   Doppel-Ladegerät EC 415 D       | Inkl. 4 Ah Akku EC 440   Standard-Ladegerät EC 415 S         | Inkl. 2 x 4 Ah Akku EC 440   Standard-Ladegerät EC 415 S     | Inkl. 4 Ah Akku EC 440   Standard-Ladegerät EC 415 S         |
| Artikelnummer<br>Akku Set inklusive | 2L0486008/ST1  | 2L0485808/ST1  | 2L0482808/ST1  | 2L0431008/ST1  |
| EAN-Code                            | 8008984852907  | 8008984842106  | 8008984842113  | 8008984842090  |



| 140e Kit   | 136e Kit   | 132e Kit  |
|--|--|---|
| Essential  | Essential  | Essential   |
| 1  | 1  | 1   |
| Lithium-Ionen Akku   | Lithium-Ionen Akku   | Lithium-Ionen Akku                                |
| 20V  | 20V  | 20V   |
| 2 x 4 Ah   | 2 x 2 Ah   | 4 Ah  |
| Bürstenlos / 1,3 kW  | Bürstenlos / 1,5 kW  | Bürstenlos / 1,3 kW                               |
| Nein   | Nein   | Nein  |
| 140/170 mm Profilräder   | 140/170 mm Profilräder   | 140/140 mm Profilräder                            |
| 38 cm  | 34 cm  | 30 cm   |
| Fangen   | Fangen   | Fangen  |
| 350 m <sup>2</sup>   | 250 m <sup>2</sup>   | 150 m <sup>2</sup>                                |
| 25 min   | 15 min   | 20 min  |
| Zentral  | Zentral  | An den Achsen                                     |
| 6 Positionen   | 6 Positionen   | 3 Positionen                                      |
| 25 - 75 mm   | 25 - 75 mm   | 30 - 70 mm  |
| Hybrid   | Hybrid   | Kunststoff  |
| 40 L   | 35 L   | 30 L  |
| Polypropylen   | Polypropylen   | Polypropylen                                      |
| Ergonomisch mit Doppelhandschalter und Schnellspannern, Softgrip | Ergonomisch mit Doppelhandschalter und Schnellspannern, Softgrip | Flach mit einem einzigen Handschalter             |
| Ja   | Ja   | Ja  |
| Ja   | Ja   | Ja  |
| Ja   | Ja   | Ja  |
| 12,26 kg   | 11,75 kg   | 8,79 kg   |
| Inkl. 2 x 4 Ah Akku E 24   Doppel-Ladegerät C 215 D              | Inkl. 2 x 2 Ah Akku E 22   Doppel-Ladegerät C 215 D              | Inkl. 4 Ah Akku E 24   Standard-Ladegerät C 215 S |
| 291382068/ST2  | 291342068/ST2  | 291302068/ST2                                     |
| 8008984852105  | 8008984852099  | 8008984852082                                     |





**STIGA**

**Aero 132e**



## Aero

## 132e Kit

|                          |  |
|--------------------------|--|
| Level                    | Essential  |
| Serie                    | 1  |
| <b>LEISTUNG</b>          |  |
| Leistungsquelle          | Lithium-Ionen Akku   |
| Nennspannung             | 20V  |
| Akkukapazität            | 2 x 4 Ah   |
| Motor / Leistung         | Bürstenlos / 0,75 kW   |
| <b>ANTRIEB</b>           |  |
| Radantrieb               | Nein   |
| Räder                    | -  |
| <b>MÄHDATEN</b>          |  |
| Schnittbreite            | 30 cm  |
| Schnittmethode           | Mulchen  |
| Maximale Arbeitsfläche   | 100 m <sup>2</sup>   |
| Maximale Arbeitszeit     | 10 min   |
| Schnitt Höheneinstellung | Nein   |
| Schnitt Höhenpositionen  | Nein   |
| Schnitt Höhe             | 40 mm  |
| <b>KOMFORT</b>           |  |
| Material Mähdeck         | Polypropylen   |
| Holmtyp                  | Ergonomisch mit Doppelhandschalter und Schnellspannern, Softgrip |
| Verstellbarer Handgriff  | Nein   |
| Klappbarer Holm          | Nein   |
| Gewicht                  | 7 kg   |
| Akku(s) und Ladegerät    | Inkl. 2 x 4 Ah Akku E 24 + Doppel-Ladegerät C 215 D              |
| Artikelnummer            | 298302068/ST1  |
| Akku Set inklusive       |  |
| EAN-Code                 | 8008984854857  |

# Benzin Rasenmäher



| <b>Multiclip</b>        | <b>950 VE</b>  | <b>750 S</b>   | <b>47 S</b>   | <b>47</b>   |
|-------------------------|--|--|---|---|
| Level                   | <b>Expert</b>  | <b>Experience</b>  | <b>Essential</b>  | <b>Essential</b>  |
| Serie                   | <b>9</b>   | <b>7</b>   | <b>3</b>  | <b>3</b>  |
| <b>LEISTUNG</b>         |  |  |   |   |
| Leistungsquelle         | Benzin   | Benzin   | Benzin  | Benzin  |
| Motorfabrikant          | STIGA  | STIGA  | STIGA   | STIGA   |
| Motortyp                | ST 200 LS OHV Autochoke                                      | ST 170 OHV Autochoke   | ST 120 OHV Autochoke  | ST 120 OHV Autochoke  |
| Hubraum                 | 196 cm <sup>3</sup>  | 166 cm <sup>3</sup>  | 123 cm <sup>3</sup>   | 123 cm <sup>3</sup>   |
| Motor Nennleistung      | 3,2 kW @ 2.900 min <sup>-1</sup>                             | 2,6 kW @ 2.900 min <sup>-1</sup>                             | 1,9 kW @ 2.900 min <sup>-1</sup>                              | 1,9 kW @ 2.900 min <sup>-1</sup>                              |
| Tankvolumen             | 0,90 L   | 1 L  | 0,75 L  | 0,75 L  |
| Motor-Öltankvolumen     | 0,50 L   | 0,55 L   | 0,50 L  | 0,50 L  |
| <b>ANTRIEB</b>          |  |  |   |   |
| Radantrieb              | Frontantrieb variabel  | Frontantrieb   | Frontantrieb  | Nein  |
| Räder                   | 210/210mm Profiliräder mit weicher Lauffläche und Kugellager | 210/210mm Profiliräder mit weicher Lauffläche und Kugellager | 180/180 mm Profiliräder mit weicher Lauffläche und Kugellager | 180/180 mm Profiliräder mit weicher Lauffläche und Kugellager |
| <b>MÄHDATEN</b>         |  |  |   |   |
| Schnittbreite           | 48 cm  | 48 cm  | 45 cm   | 45 cm   |
| Schnittmethode          | Mulchen  | Mulchen  | Mulchen   | Mulchen   |
| Maximale Arbeitsfläche  | 1.700 m <sup>2</sup>   | 1.700 m <sup>2</sup>   | 1.500 m <sup>2</sup>  | 1.500 m <sup>2</sup>  |
| Schnitthöheinstellung   | Zentral  | Zentral  | 3 Hebel   | 3 Hebel   |
| Schnitthöhenpositionen  | 5 Positionen   | 5 Positionen   | 5 Positionen  | 5 Positionen  |
| Schnitthöhe             | 31 - 75 mm   | 31 - 75 mm   | 31 - 80 mm  | 31 - 80 mm  |
| <b>KOMFORT</b>          |  |  |   |   |
| Material Mähdeck        | Verzinkter Stahl   | Verzinkter Stahl   | Stahl   | Stahl   |
| Holmtyp                 | Fulcrum + Softgrip   | Fulcrum + Softgrip   | Flach   | Flach   |
| Verstellbarer Handgriff | Ja   | Ja   | Nein  | Nein  |
| Klappbarer Holm         | Ja   | Ja   | Ja  | Ja  |
| Vorderer Griff          | Ja   | Ja   | Nein  | Nein  |
| Starter                 | Elektrischer Start durch Knopf                               | Seilzugstart   | Seilzugstart  | Seilzugstart  |
| Gewicht                 | 35 kg  | 34 kg  | 25 kg   | 25 kg   |
| Artikelnummer           | 291503548/ST1  | 291502048/ST2  | 298472048/ST1   | 298471048/ST1   |
| EAN-Code                | 8008984852266  | 8008984852259  | 8008984813380   | 8008984813366   |

# Benzin Rasenmäher



| <b>Twinclip</b>          | <b>955 V</b>   | <b>950 V</b>   | <b>950 S</b>   |
|--------------------------|--|--|--|
| Level                    | <b>Expert</b>  | <b>Expert</b>  | <b>Expert</b>  |
| Serie                    | <b>9</b>   | <b>9</b>   | <b>9</b>   |
| <b>LEISTUNG</b>          |  |  |  |
| Leistungsquelle          | Benzin   | Benzin   | Benzin   |
| Motorfabrikant           | STIGA  | STIGA  | STIGA  |
| Motortyp                 | ST 200 OHV Autochoke   | ST 200 OHV Autochoke   | ST 170 OHV Autochoke   |
| Hubraum                  | 196 cm <sup>3</sup>  | 196 cm <sup>3</sup>  | 166 cm <sup>3</sup>  |
| Motor Nennleistung       | 3,2 kW @ 2.900 min <sup>-1</sup>                             | 3,3 kW @ 2.900 min <sup>-1</sup>                             | 2,6 kW @ 2.900 min <sup>-1</sup>                             |
| Tankvolumen              | 1 L  | 1 L  | 1 L  |
| Motor-Öltankvolumen      | 0,50 L   | 0,50 L   | 0,55 L   |
| <b>ANTRIEB</b>           |  |  |  |
| Radantrieb               | Heckantrieb variabel   | Heckantrieb variabel   | Heckantrieb  |
| Räder                    | 200/280mm Profilträder mit weicher Lauffläche und Kugellager | 210/240mm Profilträder mit weicher Lauffläche und Kugellager | 210/240mm Profilträder mit weicher Lauffläche und Kugellager |
| <b>MÄHDATEN</b>          |  |  |  |
| Schnittbreite            | 53 cm  | 48 cm  | 48 cm  |
| Schnittmethode           | Fangen, Mulchen, Seitenauswurf, Heckauswurf                  | Fangen, Mulchen, Seitenauswurf, Heckauswurf                  | Fangen, Mulchen, Heckauswurf                                 |
| Maximale Arbeitsfläche   | 2.500 m <sup>2</sup>   | 2.000 m <sup>2</sup>   | 2.000 m <sup>2</sup>   |
| Schnitt Höheneinstellung | Zentral  | Zentral  | Zentral  |
| Schnitt Höhenpositionen  | 5 Positionen   | 7 Positionen   | 7 Positionen   |
| Schnitt Höhen            | 25 - 80 mm   | 25 - 77 mm   | 25 - 77 mm   |
| Fangkorb Typ             | Textil (plug-in) mit Anzeige                                 | Textil (plug-in) mit Anzeige                                 | Textil (plug-in) mit Anzeige                                 |
| Fangkorb Kapazität       | 70 L   | 70 L   | 70 L   |
| <b>KOMFORT</b>           |  |  |  |
| Material Mähdeck         | Verzinkter Stahl   | Verzinkter Stahl   | Verzinkter Stahl   |
| Holmtyp                  | Ergonomisch, 25 mm, verstellbar durch Knopf, Softgrip        | Ergonomisch, 25 mm, verstellbar durch Knopf, Softgrip        | Ergonomisch, 25 mm, verstellbar durch Knopf, Softgrip        |
| Verstellbarer Handgriff  | Ja   | Ja   | Ja   |
| Klappbarer Holm          | Ja   | Ja   | Ja   |
| Vorderer Griff           | Ja   | Ja   | Ja   |
| Starter                  | Seilzugstart   | Seilzugstart   | Seilzugstart   |
| Gewicht                  | 38 kg  | 43 kg  | 41 kg  |
| Artikelnummer            | 294563838/ST1  | 294513048/ST1  | 294512048/ST1  |
| EAN-Code                 | 8008984864764  | 8008984852730  | 8008984811478  |

# Benzin Rasenmäher



| Combi                    | 955 VE   | 955 V  | 753 V  | 753 S  |
|--------------------------|--|--|--|--|
| Level                    | <b>Expert</b>  | <b>Expert</b>  | <b>Experience</b>  | <b>Experience</b>  |
| Serie                    | <b>9</b>   | <b>9</b>   | <b>7</b>   | <b>7</b>   |
| <b>LEISTUNG</b>          |  |  |  |  |
| Leistungsquelle          | Benzin   | Benzin   | Benzin   | Benzin   |
| Motorfabrikant           | STIGA  | STIGA  | Honda  | STIGA  |
| Motortyp                 | ST 200 LS OHV Autochoke                                      | ST 200 OHV Autochoke   | GCVx170 OHV Autochoke  | ST 170 OHV Autochoke   |
| Hubraum                  | 196 cm <sup>3</sup>  | 196 cm <sup>3</sup>  | 167 cm <sup>3</sup>  | 166 cm <sup>3</sup>  |
| Motor Nennleistung       | 3,2 kW @ 2.900 min <sup>-1</sup>                             | 3,2 kW @ 2.900 min <sup>-1</sup>                             | 3,3 kW @ 2.900 min <sup>-1</sup>                             | 2,6 kW @ 2.900 min <sup>-1</sup>                             |
| Tankvolumen              | 0,90 L   | 1 L  | 0,95 L   | 1 L  |
| Motor-Öltankvolumen      | 0,50 L   | 0,50 L   | 0,40 L   | 0,55 L   |
| <b>ANTRIEB</b>           |  |  |  |  |
| Radantrieb               | Heckantrieb variabel   | Heckantrieb variabel   | Heckantrieb variabel   | Heckantrieb  |
| Räder                    | 200/280mm Profiliräder mit weicher Lauffläche und Kugellager | 200/280mm Profiliräder mit weicher Lauffläche und Kugellager | 200/280mm Profiliräder mit weicher Lauffläche und Kugellager | 200/280mm Profiliräder mit weicher Lauffläche und Kugellager |
| <b>MÄHDATEN</b>          |  |  |  |  |
| Schnittbreite            | 53 cm  | 53 cm  | 51 cm  | 51 cm  |
| Schnittmethode           | Fangen, Mulchen, Seitenauswurf, Heckauswurf                  | Fangen, Mulchen, Seitenauswurf, Heckauswurf                  | Fangen, Mulchen, Seitenauswurf, Heckauswurf                  | Fangen, Mulchen, Seitenauswurf, Heckauswurf                  |
| Maximale Arbeitsfläche   | 2.000 m <sup>2</sup>   | 2.000 m <sup>2</sup>   | 1.800 m <sup>2</sup>   | 1.800 m <sup>2</sup>   |
| Schnitt Höheneinstellung | Zentral  | Zentral  | Zentral  | Zentral  |
| Schnitt Höhenpositionen  | 5 Positionen   | 5 Positionen   | 6 Positionen   | 6 Positionen   |
| Schnitt Höhen            | 25 - 80 mm   | 25 - 80 mm   | 22 - 80 mm   | 22 - 80 mm   |
| Fangkorb Typ             | Hybrid mit Anzeige   | Hybrid mit Anzeige   | Hybrid mit Anzeige   | Hybrid mit Anzeige   |
| Fangkorb Kapazität       | 70 L   | 70 L   | 60 L   | 60 L   |
| <b>KOMFORT</b>           |  |  |  |  |
| Material Mähdeck         | Verzinkter Stahl   | Verzinkter Stahl   | Verzinkter Stahl   | Verzinkter Stahl   |
| Holmtyp                  | Fulcrum + Softgrip   | Fulcrum + Softgrip   | Fulcrum + Softgrip   | Fulcrum + Softgrip   |
| Verstellbarer Handgriff  | Ja   | Ja   | Ja   | Ja   |
| Klappbarer Holm          | Ja   | Ja   | Ja   | Ja   |
| Vorderer Griff           | Ja   | Ja   | Ja   | Ja   |
| Starter                  | Elektrisch per Knopf   | Seilzugstart   | Seilzugstart   | Seilzugstart   |
| Gewicht                  | 40 kg  | 38 kg  | 35 kg  | 33 kg  |
| Artikelnummer            | 294557548/ST1  | 294557848/ST2  | 2L0537838/ST2  | 2L0536848/ST2  |
| EAN-Code                 | 8008984852297  | 8008984852280  | 8008984852167  | 8008984852020  |



| <b>748 V</b>   | <b>748 S</b>   | <b>553 SE</b>  | <b>553 S</b>   |
|--|--|--|--|
| <b>Experience</b>  | <b>Experience</b>  | <b>Experience</b>  | <b>Experience</b>  |
| <b>7</b>   | <b>7</b>   | <b>5</b>   | <b>5</b>   |
| Benzin   | Benzin   | Benzin   | Benzin   |
| Honda  | STIGA  | STIGA  | STIGA  |
| GCVxl45 OHV Autochoke  | ST 140 OHV Autochoke   | ST 170 LS OHV Autochoke                                      | ST 170 OHV Autochoke   |
| 145 cm³  | 139 cm³  | 166 cm³  | 166 cm³  |
| 2,75 kW @ 2.900 min <sup>-1</sup>                            | 2,2 kW @ 2.900 min <sup>-1</sup>                             | 2,6 kW @ 2.900 min <sup>-1</sup>                             | 2,6 kW @ 2.900 min <sup>-1</sup>                             |
| 0,95 L   | 0,75 L   | 1 L  | 1 L  |
| 0,40 L   | 0,50 L   | 0,55 L   | 0,55 L   |
| Heckantrieb variabel   | Heckantrieb  | Heckantrieb  | Heckantrieb  |
| 200/280mm Profiliräder mit weicher Lauffläche und Kugellager | 200/280mm Profiliräder mit weicher Lauffläche und Kugellager | 200/280mm Profiliräder mit weicher Lauffläche und Kugellager | 200/280mm Profiliräder mit weicher Lauffläche und Kugellager |
| 46 cm  | 46 cm  | 51 cm  | 51 cm  |
| Fangen, Mulchen, Seitenauswurf, Heckauswurf                  | Fangen, Mulchen, Seitenauswurf, Heckauswurf                  | Fangen, Mulchen, Heckauswurf                                 | Fangen, Mulchen, Heckauswurf                                 |
| 1.200 m²   | 1.200 m²   | 1.800 m²   | 1.800 m²   |
| Zentral  | Zentral  | Zentral  | Zentral  |
| 6 Positionen   | 6 Positionen   | 6 Positionen   | 6 Positionen   |
| 22 - 80 mm   | 22 - 80 mm   | 22 - 80 mm   | 22 - 80 mm   |
| Hybrid mit Anzeige   | Hybrid mit Anzeige   | Hybrid mit Anzeige   | Hybrid mit Anzeige   |
| 60 L   | 60 L   | 60 L   | 60 L   |
| Verzinkter Stahl   | Verzinkter Stahl   | Stahl  | Stahl  |
| Fulcrum + Softgrip   | Fulcrum + Softgrip   | Fulcrum + Softgrip   | Fulcrum + Softgrip   |
| Ja   | Ja   | Ja   | Ja   |
| Ja   | Ja   | Ja   | Ja   |
| Ja   | Ja   | Ja   | Ja   |
| Seilzugstart   | Seilzugstart   | Elektrisch per Knopf   | Seilzugstart   |
| 33 kg  | 30 kg  | 37 kg  | 35 kg  |
| <b>2L0487838/ST2</b>   | <b>2L0486848/ST2</b>   | <b>2L0536648/ST1</b>   | <b>2L0536048/ST1</b>   |
| <b>8008984852013</b>   | <b>8008984851993</b>   | <b>8008984860582</b>   | <b>8008984860575</b>   |

# MÄHEN

# Benzin Rasenmäher



| Combi                    | 548 SE   | 548 S  | 53 S   | 48 S   |
|--------------------------|--|--|--|--|
| Level                    | Experience   | Experience   | Essential  | Essential  |
| Serie                    | 5  | 5  |  |  |
| <b>LEISTUNG</b>          |  |  |  |  |
| Leistungsquelle          | Benzin   | Benzin   | Benzin   | Benzin   |
| Motorfabrikant           | STIGA  | STIGA  | STIGA  | STIGA  |
| Motortyp                 | ST 140 LS OHV Autochoke                                      | ST 140 LS OHV Autochoke                                      | ST 140 OHV Autochoke   | ST 140 OHV Autochoke   |
| Hubraum                  | 139 cm <sup>3</sup>  | 139 cm <sup>3</sup>  | 139 cm <sup>3</sup>  | 139 cm <sup>3</sup>  |
| Motor Nennleistung       | 2,2 kW @ 2.900 min <sup>-1</sup>                             | 2,2 kW @ 2.900 min <sup>-1</sup>                             | 2,2 kW @ 2.900 min <sup>-1</sup>                             | 2,2 kW @ 2.900 min <sup>-1</sup>                             |
| Tankvolumen              | 0,9 L  | 0,75 L   | 0,75 L   | 0,75 L   |
| Motor-Öltankvolumen      | 0,50 L   | 0,50 L   | 0,50 L   | 0,50 L   |
| <b>ANTRIEB</b>           |  |  |  |  |
| Radantrieb               | Heckantrieb  | Heckantrieb  | Heckantrieb  | Heckantrieb  |
| Räder                    | 200/200mm Profilträder mit weicher Lauffläche und Kugellager | 200/200mm Profilträder mit weicher Lauffläche und Kugellager | 200/280mm Profilträder mit weicher Lauffläche und Kugellager | 200/200mm Profilträder mit weicher Lauffläche und Kugellager |
| <b>MÄHDATEN</b>          |  |  |  |  |
| Schnittbreite            | 46 cm  | 46 cm  | 51 cm  | 46 cm  |
| Schnittmethode           | Fangen, Mulchen, Heckauswurf                                 | Fangen, Mulchen, Heckauswurf                                 | Fangen, Mulchen, Heckauswurf                                 | Fangen, Mulchen, Heckauswurf                                 |
| Maximale Arbeitsfläche   | 1.200 m <sup>2</sup>   | 1.200 m <sup>2</sup>   | 1.800 m <sup>2</sup>   | 1.200 m <sup>2</sup>   |
| Schnitt Höheneinstellung | Zentral  | Zentral  | Zentral  | Zentral  |
| Schnitt Höhenpositionen  | 6 Positionen   | 6 Positionen   | 6 Positionen   | 6 Positionen   |
| Schnitt Höhen            | 22 - 65 mm   | 22 - 65 mm   | 22 - 80 mm   | 22 - 65 mm   |
| Fangkorb Typ             | Hybrid mit Anzeige   | Hybrid mit Anzeige   | Hybrid mit Anzeige   | Hybrid mit Anzeige   |
| Fangkorb Kapazität       | 60 L   | 60 L   | 60 L   | 60 L   |
| <b>KOMFORT</b>           |  |  |  |  |
| Material Mähdeck         | Stahl  | Stahl  | Stahl  | Stahl  |
| Holmtyp                  | Fulcrum + Softgrip   | Fulcrum + Softgrip   | Ergonomisch mit Schnellspannern + Softgrip                   | Ergonomisch mit Schnellspannern + Softgrip                   |
| Verstellbarer Handgriff  | Ja   | Ja   | Ja   | Ja   |
| Klappbarer Holm          | Ja   | Ja   | Ja   | Ja   |
| Vorderer Griff           | Ja   | Ja   | Ja   | Ja   |
| Starter                  | Elektrisch per Knopf   | Seilzugstart   | Seilzugstart   | Seilzugstart   |
| Gewicht                  | 32 kg  | 32 kg  | 33 kg  | 30 kg  |
| Artikelnummer            | 2L0482548/STI  | 2L0482348/STI  | 2L0536148/STI  | 2L0482248/STI  |
| EAN-Code                 | 8008984860568  | 8008984864757  | 8008984864023  | 8008984864436  |



**48**

**Essential**

Benzin  
STIGA  
ST 140 LS OHV Autochoke  
139 cm<sup>3</sup>  
2,2 kW @ 2.900 min<sup>-1</sup>  
0,75 L  
0,50 L

Nein  
200/200mm Profilräder mit weicher Lauffläche und Kugellager

46 cm

Fangen, Mulchen, Heckauswurf

1.200 m<sup>2</sup>

Zentral

6 Positionen

22 - 65 mm

Hybrid mit Anzeige

60 L

Stahl

Ergonomisch mit Schnellspannern + Softgrip

Ja

Ja

Ja

Seilzugstart

28 kg

210481048/ST1

8008984864429



**Collector**

**43**

**Essential**

|                         |   |
|-------------------------|---|
| Level                   | Essential   |
| Serie                   | 3   |
| <b>LEISTUNG</b>         |   |
| Leistungsquelle         | Benzin  |
| Motorfabrikant          | STIGA   |
| Motortyp                | ST 120 OHV Autochoke  |
| Hubraum                 | 123 cm <sup>3</sup>   |
| Motor Nennleistung      | 1,9 kW @ 2.900 min <sup>-1</sup>                            |
| Tankvolumen             | 0,75 L  |
| Motor-Öltankvolumen     | 0,50 L  |
| <b>ANTRIEB</b>          |   |
| Radantrieb              | Nein  |
| Räder                   | 200/200mm Profilräder mit weicher Lauffläche und Kugellager |
| <b>MÄHDATEN</b>         |   |
| Schnittbreite           | 41 cm   |
| Schnittmethode          | Fangen, Heckauswurf   |
| Maximale Arbeitsfläche  | 1.000 m <sup>2</sup>  |
| SchnitthöhenEinstellung | Zentral   |
| Schnitthöhenpositionen  | 6 Positionen  |
| Schnitthöhen            | 22 - 65 mm  |
| Fangkorb Typ            | Kunststoff mit Anzeige                                      |
| Fangkorb Kapazität      | 60 L  |
| <b>KOMFORT</b>          |   |
| Material Mähdeck        | Stahl   |
| Holmtyp                 | Ergonomisch   |
| Verstellbarer Handgriff | Ja  |
| Klappbarer Holm         | Ja  |
| Vorderer Griff          | Ja  |
| Starter                 | Seilzugstart  |
| Gewicht                 | 25 kg   |
| Artikelnummer           | 210431048/ST1   |
| EAN-Code                | 8008984813823   |



# Elektro Rasenmäher



| Combi                  | 340c  | 336c  |
|------------------------|---|---|
| Level                  | Essential   | Essential   |
| Serie                  | 3   | 3   |
| <b>LEISTUNG</b>        |   |   |
| Leistungsquelle        | Elektrisch  | Elektrisch  |
| Power                  | 1,6 kW  | 1,4 kW  |
| <b>ANTRIEB</b>         |   |   |
| Radantrieb             | Nein  | Nein  |
| Räder                  | 150/250 mm Profilträder                                 | 140/170 mm Profilträder                                 |
| <b>MÄHDATEN</b>        |   |   |
| Schnittbreite          | 38 cm   | 34 cm   |
| Schnittmethode         | Fangen, Mulchen, Heckauswurf                            | Fangen, Mulchen, Heckauswurf                            |
| Maximale Arbeitsfläche | 600 m <sup>2</sup>                                      | 400 m <sup>2</sup>                                      |
| SchnitthöheEinstellung | Zentral   | Zentral   |
| Schnitthöhenpositionen | 6 Positionen  | 6 Positionen  |
| Schnitthöhe            | 25 - 75 mm  | 25 - 75 mm  |
| Fangkorb Typ           | Textil  | Textil  |
| Fangkorb Kapazität     | 40 L  | 35 L  |
| <b>KOMFORT</b>         |   |   |
| Material Mähdeck       | Polypropylen  | Polypropylen  |
| Holmtyp                | Flach mit Schnellspannern und Komfortschalter, Softgrip | Flach mit Schnellspannern und Komfortschalter, Softgrip |
| Adjustable handlebar   | Ja  | Ja  |
| Foldable handlebar     | Ja  | Ja  |
| Gewicht                | 13 kg   | 11 kg   |
| Artikelnummer          | 294380068/ST2   | 294340068/ST1   |
| EAN-Code               | 8008984853676   | 8008984853669   |

Leicht, kompakt und benutzerfreundlich in kleinen, einfachen Gärten, in denen sich die Stromversorgung in der Nähe des Rasens befindet. **STIGA Elektro-Rasenmäher sind perfekt für den umweltbewussten Gärtner.**

MÄHEN

# Spindelmäher



## SCM

**240 R**

|                          |                    |
|--------------------------|--------------------|
| Level                    | Essential          |
| <b>LEISTUNG</b>          |                    |
| Lesitungsquelle          | Manuell            |
| <b>ANTRIEB</b>           |                    |
| Radantrieb               | Nein               |
| <b>MÄHDATEN</b>          |                    |
| Schnittbreite            | 40 cm              |
| Schnittmethode           | Zylinder (Spindel) |
| Maximale Arbeitsfläche   | 50 m <sup>2</sup>  |
| Schnitt Höheneinstellung | 2 Hebel            |
| Schnitt Höhenpositionen  | 3 Positionen       |
| Schnitt Höhen            | 25 - 60 mm         |
| Messertyp                | Spindel            |
| Messer Material          | Stahl              |
| Anzahl der Messer        | 5                  |
| Befestigungsplatten      | 4                  |
| Grasauswurf              | Hinten             |
| <b>KOMFORT</b>           |                    |
| Holmtyp                  | Frei anpassbar     |
| Gewicht                  | 10,50 kg           |
| Artikelnummer            | 290401208/S15      |
| EAN-Code                 | 8008984632585      |

Ein ordentlicher, sauberer Schnitt ohne Stromquelle. Vollständig anpassbar an die Körpergröße des Benutzers.



## Fangkorb

**SCM 240 R\***

|               |               |
|---------------|---------------|
| Fangkorb Typ  | Textil        |
| Kapazität     | 18 L          |
| Gewicht       | 0,80 kg       |
| Artikelnummer | 290409218/S15 |
| EAN-Code      | 8008984633971 |

\*Separat erhältlich

# Axial mowers



Gyro 900e

# STIGA „Drive-by-Wire“ -Joystick- Technologie

Intuitiv und einfach zu verwalten. Das gesamte Fahrsystem ist extrem reaktionsschnell und ermöglicht es, die Richtung, die Lenkung und die Geschwindigkeit der Maschine in einem Schritt zu steuern.



## STIGA- Direktantrieb

Eine einzigartige STIGA-Technologie: zwei unabhängige elektrische Getriebe, die leistungsstarke Motoren mit Planetengetrieben ausstatten. Bis zu 360° Wenderadius für unvergleichliche Manövrierfähigkeit. Keine ungeschnittene Stelle mehr. Ausgestattet mit einer patentierten Sicherheitsbremse, die im Notfall Räder und Deck blockiert.



**STIGA Connectivity**

Entdecke mehr auf den Seiten 16-17



**Gyro 900e**




# Gyro

## Einfach zu steuern, energieeffizient und höchst produktiv.

Lenkung, Beschleunigung und Geschwindigkeit mit der hochmodernen elektronischen Single-Touch-Antriebssteuerung. Die Manövrierfähigkeit ist einfach beispiellos. Die exzellenten Mähergebnisse von STIGA werden dank speziell entwickelter Mähdecks gewährleistet.

Ein leistungsstarker STIGA ePower-Akku sorgt für hohe Leistung, auch bei großen Gärten.



|   | Expert   | Experience  |
|---|--|---|
|  | Der breiteste Schnittbereich für eine Akku-Aufsitzmaschine.  | Hervorragende Arbeit, die in kürzester Zeit geleistet wird  |
|  | 13.000 m <sup>2</sup> mit einer Ladung Heckauswurf Mulchen (optional)  | 5.000 m <sup>2</sup> – 8.000 m <sup>2</sup> mit einer Ladung Seitenauswurf Mulchen (optional)   |
|  | STIGA ePower Akku-Pack 105 Ah  | STIGA ePower Akku-Pack 40 Ah – 65 Ah  |
|  | Armlehne mit Griff<br>STIGA Messergeschwindigkeitsmodus mit 4 Einstellungen (einschließlich Automatik-Schnittmodus)<br>STIGA Elektronische Drehzahlregelung<br>LED-Scheinwerfer<br>Verstellbarer Sitz mit Doppelparallelfederung<br>Armaturenbrett mit Display<br>Elektronische Schnitthöheneinstellung mit 8 Einstellungen<br>Optionales Komfortpaket | Armlehne mit Griff<br>STIGA Messergeschwindigkeitsmodus mit 3 Einstellungen<br>STIGA Elektronische Drehzahlregelung (Serie 7)<br>LED-Scheinwerfer<br>Verstellbarer Sitz mit Doppelparallelfederung<br>LED-Statusanzeigen auf dem Armaturenbrett |
|  | STIGA eMotion-Technologie  | STIGA eMotion-Technologie   |
|  | Bluetooth-Konnektivität<br>USB-Stecker   | Bluetooth-Konnektivität<br>USB-Stecker  |
|   | Gyro 900e  | Gyro 500e<br>Gyro 700e  |

Nicht alle Modelle sind mit allen Funktionen ausgestattet. Die Details sind in den technischen Tabellen aufgeführt.



Gyro 700e

# Akku Axialmäher



| <b>Gyro</b>                         | <b>900e</b>  | <b>700e</b>                       | <b>500e</b>                       |
|-------------------------------------|--|-----------------------------------|-----------------------------------|
| Level                               | <b>Expert</b>  | <b>Experience</b>                 | <b>Experience</b>                 |
| Serie                               | <b>9</b>   | <b>7</b>                          | <b>5</b>                          |
| <b>LEISTUNG</b>                     |  |                                   |                                   |
| Leistungsquelle                     | Lithium-Ionen Akku   | Lithium-Ionen Akku                | Lithium-Ionen Akku                |
| Nennspannung                        | 48V  | 48V                               | 48V                               |
| Akkukapazität                       | 105 Ah   | 64 Ah                             | 40 Ah                             |
| Leistung                            | 5.300 Wh   | 3.300 Wh                          | 2.000 Wh                          |
| <b>MÄHEN</b>                        |  |                                   |                                   |
| Schnittmethode                      | Heckauswurf (Mulchkit optional)                            | Seitenauswurf (Mulchkit optional) | Seitenauswurf (Mulchkit optional) |
| Schnittbreite                       | 125 cm   | 108 cm                            | 98 cm                             |
| Schnitthöhenpositionen              | 8 Positionen   | 8 Positionen                      | 8 Positionen                      |
| Schnitthöhen                        | 25 - 135 mm  | 25 - 105 mm                       | 25 - 105 mm                       |
| Schnitthöheneinstellung             | Elektrisch   | Manuell                           | Manuell                           |
| Maximale Arbeitsfläche              | 13.000 m <sup>2</sup>                                      | 8.000 m <sup>2</sup>              | 5.000 m <sup>2</sup>              |
| Maximale Arbeitszeit                |  | 1 h 50 min                        | 1 h 20 min                        |
| Mulchkit                            | Optional   | Optional                          | Optional                          |
| Traktion                            | Heckantrieb  | Heckantrieb                       | Heckantrieb                       |
| Getriebetyp                         | STIGA eMotion (Drive-By-Wire)                              | STIGA eMotion (Drive-By-Wire)     | STIGA eMotion (Drive-By-Wire)     |
| Max. Vorwärtsgeschwindigkeit        | 13 km/h  | 12 km/h                           | 11 km/h                           |
| Min. Radius ungemähter Bereich      | 0  | 0                                 | 0                                 |
| Bluetooth Verbindung                | Ja, als Standard   | Ja, als Standard                  | Ja, als Standard                  |
| Maximale Steigung                   | 15°  | 15°                               | 15°                               |
| <b>KOMFORT</b>                      |  |                                   |                                   |
| Sitz                                | Komfortsitz mit hoher Rückenlehne - gefedert (einstellbar) | Komfortsitz mit hoher Rückenlehne | Komfortsitz mit hoher Rückenlehne |
| Hinterradgröße                      | 20" x 10.00-10   | 18" x 8.50-8                      | 18" x 8.50-8                      |
| Vorderradgröße                      | 13" x 5.00-6   | 11" x 4.00-5                      | 11" x 4.00-5                      |
| Armaturenbrett                      | Ja, mit Display  | Ja, mit LED                       | Ja, mit LED                       |
| Scheinwerfer                        | LED  | LED                               | LED                               |
| Artikelnummer<br>Akku Set inklusive | 2F7064705/ST1  | 2F7063605/ST1                     | 2F7062505/ST1                     |
| EAN-Code                            | 8008984853126  | 8008984853102                     | 8008984853089                     |



# Rasentraktoren



Tornado 7108e

# Elektrotraktoren Serie 7



## Mit den Fingerspitzen gesteuert

Keine Hebel mehr – und keine mechanischen Vorgänge. Mit dem intuitiven STIGA-Dashboard kannst du vom Fahrersitz aus alle Funktionen der Maschine mit nur wenigen Fingertipps steuern.

## Für sehr große Rasenflächen

Das Sammelmodell Estate 798e kann mit einer Ladung bis zu 7.000 m<sup>2</sup> mähen – die größte Arbeitsfläche, die ein elektrischer Sammelschlepper abdeckt.

Das Modell mit Seitenauswurf, Tornado 7108e, kann bis zu 7.500 m<sup>2</sup> abdecken.



# Estate

Die Sammeltraktoren für das Schneiden und der Rasensammlung von ausgedehnten Grünflächen.

- Schnittbreite von 84 bis 122 cm
- Fangkorbvolumen bis zu 360 l
- Verfügbare Antriebsquellen: Akku und Benzin



# Tornado

Der Traktor mit Seitenauswurf für das Schneiden von rauem und zugewachsenem Gras.

- Schnittbreite von 98 bis 121 cm
- Verfügbare Antriebsquellen: Akku und Benzin



# Combi

Die einfachsten Aufsitzmäher für die Pflege kleiner Rasenflächen.

- Schnittbreite von 66 bis 72 cm
- Verfügbare Leistungsquelle: Benzin



# Swift

Der erste Aufsitzmäher,  
der mit gemeinsam nutzbaren  
ePower-48-V-Akkus betrieben wird.



## Der Flinkste

Mit einer Breite von nur 73,5 cm überwindet er mühelos enge Lücken. Dank des kleinen Wendekreises kommt er nah an Hindernisse heran und kann durch den kurzen Radstand flink um sie herum gelenkt werden.



## Austauschbare ePower-Akkus

Swift ist der einzige Aufsitzmäher, dessen Akkus mit einer ganzen Reihe von weiteren STIGA-Gartengeräten kompatibel sind. Die 48-V-ePower-Akkus können für alle Handgeräten der Baureihen 5, 7 und 9 eingesetzt werden (siehe Seite 80).

Entdecke das gesamte 48V-Batteriesystem auf Seite 11.





**STIGA Connectivity**

Entdecke mehr auf den Seiten 16-17



# Akku- Rasentraktoren

## Experience

## Essential



Innovativ, komfortabel, einfach.  
Der Traktor ist sowohl in Sammel- als auch in Seitenauswurf-Ausführung erhältlich.

Innovativ, komfortabel, einfach.  
Der Traktor ist sowohl in Sammel- als auch in Seitenauswurf-Ausführung erhältlich.



1.100 m<sup>2</sup> – 7.500 m<sup>2</sup> mit einer Ladung

3.000 m<sup>2</sup> – 3.500 m<sup>2</sup> mit einer Ladung



Antrieb mit STIGA ePower

Antrieb mit STIGA ePower



Standardsitz  
Soft-Grip-4-Speichen-Lenkrad  
Tempomat  
Alle Funktionen der Serie 7 in elektrischer Ausführung, inkl. Fangkorbentleerung  
STIGA Schnittgeschwindigkeitsfunktion  
LED-Scheinwerfer

Standardsitz  
LED-Scheinwerfer



STIGA Elektroantrieb  
STIGA Ein-Pedal-Antrieb

STIGA Elektroantrieb  
STIGA Ein-Pedal-Antrieb



Bluetooth-Modul für Verbindung mit der STIGA. GO-App  
Akku-Schnellladegerät serienmäßig im Lieferumfang enthalten (exkl. Swift)

Bluetooth-Modul für Verbindung mit der STIGA. GO-App  
Akku-Schnellladegerät serienmäßig im Lieferumfang enthalten

Tornado 7108e  
Tornado 598e

Tornado 398e

Estate 798e  
Estate 584e

Estate 384e

Swift 372e

Einige Funktionen sind nicht bei allen Modellen verfügbar.  
Schauen Sie sich die technischen Tabellen an, um alle Details zu erfahren.

Wie heiÙe ich?

62 e = ePower Akku

# Benzin- Rasentraktoren



## Expert



Leistungsstark und hochspezifisch



7.000 - 9.000 m<sup>2</sup>



Angetrieben von STIGA  
Zweizylindermotore



Sitz mit hoher Rückenlehne und  
Armlehnen  
Soft-Grip-4-Speichen-Lenkrad  
Tempomat  
Smart Widescreen Display mit STIGA  
Best Cutting Zone-Funktion  
LED-Scheinwerfer



Hydrostatisches Getriebe  
4WD bei Top-Modellen



Schwerlast Mähdecks bis 122 cm

Estate 9122 WX  
Estate 9102 WX  
Estate 9102 W

Tornado 9121 W

## Experience

Robust, aber auch flexibel

4.500-7.000 m<sup>2</sup>

Angetrieben von STIGA  
Ein- und Zweizylindermotoren

4-Speichen-Lenkrad  
LED-Scheinwerfer

Hydrostatisches Getriebe

Mähdecks bis 122 cm

Estate 7122 W  
Estate 7102 W  
Estate 792 W  
Estate 792  
Estate 598 W  
Estate 598

Tornado 7108 W  
Tornado 5108  
Tornado 5108 W

## Essential

Kompakt, einfach und bequem

1.500-5.000 m<sup>2</sup>

Angetrieben von STIGA  
Einzylindermotoren

Standardsitz und 3- oder  
4-Speichen-Lenkrad

Mechanisches oder  
hydrostatisches Getriebe

Mähdecks bis 98 cm

Estate 384  
Estate 384 M

Tornado 398  
Tornado 398 M

Combi 372  
Combi 166

Einige Funktionen sind nicht bei allen Modellen verfügbar.  
Schauen Sie sich die technischen Tabellen an, um alle Details zu erfahren.

### Wie heiÙe ich?

**M** = Mechanisches Getriebe // **W** = 2-Zylinder Motor // **X** = Four-wheel driveantrieb

# MÄHEN

# Akku Rasentraktoren



| <b>Estate</b>                       | <b>798e</b>                            | <b>584e</b>                | <b>384e</b>          |
|-------------------------------------|--|----------------------------|----------------------|
| Level                               | <b>Experience</b>                      | <b>Experience</b>          | <b>Essential</b>     |
| Serie                               | <b>7</b>                               | <b>5</b>                   | <b>3</b>             |
| <b>LEISTUNG</b>                     |  |                            |                      |
| Leistungsquelle                     | Lithium-Ionen Akku                     | Lithium-Ionen Akku         | Lithium-Ionen Akku   |
| Nennspannung                        | 48V                                    | 48V                        | 48V                  |
| Akkukapazität                       | 64 Ah                                  | 40 Ah                      | 30 Ah                |
| Ladegerät                           | Externes Schnell-Ladegerät             | Externes Schnell-Ladegerät | Standard-Ladegerät   |
| Ladezeit                            | 3 h 30 min                             | 2 h 45 min                 | 6 h                  |
| Traktion                            | Heckantrieb                            | Heckantrieb                | Heckantrieb          |
| Getriebetyp                         | Elektrisch                             | Elektrisch                 | Elektrisch           |
| <b>MÄHEN</b>                        |  |                            |                      |
| Schnittmethode                      | Fangen, Heckauswurf                    | Fangen, Heckauswurf        | Fangen, Heckauswurf  |
| Schnittbreite                       | 98 cm                                  | 84 cm                      | 84 cm                |
| Schnitt Höheneinstellung            | Elektrisch                             | Manuell per Hebel          | Manuell per Hebel    |
| Schnitt Höhenpositionen             | 7 Positionen                           | 7 Positionen               | 7 Positionen         |
| Schnitt höhen                       | 25 - 80 mm                             | 25 - 80 mm                 | 25 - 80 mm           |
| Mähwerkseinschaltung                | Elektrisch                             | Elektrisch                 | Elektrisch           |
| Maximale Arbeitsfläche              | 7.000 m <sup>2</sup>                   | 4.000 m <sup>2</sup>       | 3.000 m <sup>2</sup> |
| Maximale Arbeitszeit                | 1 h 50 min                             | 1 h 20 m                   | 1 h                  |
| Mulchkit                            | <b>Inklusive</b>                       | <b>Inklusive</b>           | <b>Optional</b>      |
| Vorderradgröße                      | 15" x 6.00-6                           | 15" x 6.00-6               | 15" x 6.00-6         |
| Hinterradgröße                      | 18" x 8.50-8                           | 18" x 8.50-8               | 18" x 8.50-8         |
| Anzahl der Messer                   | 2                                      | 2                          | 2                    |
| Rückwärtsmähen                      | Ja                                     | Ja                         | Ja                   |
| Fangkorb Kapazität                  | 240 L - elektrisches Entleerungssystem | 240 L                      | 240 L                |
| <b>KOMFORT</b>                      |  |                            |                      |
| Armaturenbrett                      | Ja, mit Display                        | Ja, mit LED                | Ja, mit LED          |
| Scheinwerfer                        | Ja, LED                                | Ja, LED                    | Ja, LED              |
| Reinigungsanschluss                 | Ja                                     | Ja                         | Ja                   |
| Bluetooth Verbindung                | Ja, als Standard                       | Ja, als Standard           | Ja, als Standard     |
| USB-Anschluss                       | 1                                      | 1                          | 1                    |
| Artikelnummer<br>Akku Set inklusive | 2T2800481/ST2                          | 2T2205481/ST2              | 2T2200481/ST2        |
| EAN-Code                            | 8008984852969                          | 8008984852600              | 8008984852587        |

MÄHEN

# Akku Rasentraktoren



| <b>Tornado</b>                      | <b>7108e</b>               | <b>598e</b>                | <b>398e</b>          |
|-------------------------------------|----------------------------|----------------------------|----------------------|
| Level                               | <b>Experience</b>          | <b>Experience</b>          | <b>Essential</b>     |
| Serie                               | <b>7</b>                   | <b>5</b>                   | <b>3</b>             |
| <b>LEISTUNG</b>                     |                            |                            |                      |
| Leistungsquelle                     | Lithium-Ionen Akku         | Lithium-Ionen Akku         | Lithium-Ionen Akku   |
| Nennspannung                        | 48V                        | 48V                        | 48V                  |
| Akkukapazität                       | 64 Ah                      | 40 Ah                      | 30 Ah                |
| Ladegerät                           | Externes Schnell-Ladegerät | Externes Schnell-Ladegerät | Standard-Ladegerät   |
| Ladezeit                            | 3 h 30 min                 | 2 h 45 min                 | 6 h                  |
| Traktion                            | Heckantrieb                | Heckantrieb                | Heckantrieb          |
| Getriebetyp                         | Elektrisch                 | Elektrisch                 | Elektrisch           |
| <b>MÄHEN</b>                        |                            |                            |                      |
| Schnittmethode                      | Seitenauswurf              | Seitenauswurf              | Seitenauswurf        |
| Schnittbreite                       | 108 cm                     | 98 cm                      | 98 cm                |
| Schnitt Höheneinstellung            | Elektrisch                 | Manuell per Hebel          | Manuell per Hebel    |
| Schnitt Höhenpositionen             | 7 Positionen               | 7 Positionen               | 7 Positionen         |
| Schnitt Höhen                       | 25 - 80 mm                 | 25 - 80 mm                 | 25 - 80 mm           |
| Mähwerkseinschaltung                | Elektrisch                 | Elektrisch                 | Elektrisch           |
| Maximale Arbeitsfläche              | 7.500 m <sup>2</sup>       | 4.500 m <sup>2</sup>       | 3.500 m <sup>2</sup> |
| Maximale Arbeitszeit                | 1 h 50 min                 | 1 h 20 min                 | 1h                   |
| Mulchkit                            | <b>Inklusive</b>           | <b>Inklusive</b>           | <b>Optional</b>      |
| Vorderradgröße                      | 15" x 6.00-6               | 15" x 6.00-6               | 15x6.00-6            |
| Hinterradgröße                      | 18" x 8.50-8               | 18" x 8.50-8               | 18x8.50-8            |
| Anzahl der Messer                   | 2                          | 2                          | 2                    |
| Rückwärtsmähen                      | Ja                         | Ja                         | Ja                   |
| <b>KOMFORT</b>                      |                            |                            |                      |
| Armaturenbrett                      | Ja, mit Display            | Ja, mit LED                | Ja, mit LED          |
| Scheinwerfer                        | LED                        | LED                        | LED                  |
| Reinigungsanschluss                 | Ja                         | Ja                         | Ja                   |
| Bluetooth Verbindung                | Ja, als Standard           | Ja, als Standard           | Ja, als Standard     |
| USB-Anschluss                       | 1                          | 1                          | 1                    |
| Artikelnummer<br>Akku Set inklusive | 2T1270481/ST2              | 2T0665481/ST2              | 2T0660481/ST2        |
| EAN-Code                            | 8008984852952              | 8008984852617              | 8008984852594        |





## Swift

**372e**

Level **Experience**

Serie **3**

### LEISTUNG

|                 |                            |
|-----------------|----------------------------|
| Leistungsquelle | Lithium-ion battery        |
| Nennspannung    | 48V                        |
| Akkukapazität   | 3 x 5 Ah                   |
| Ladegerät       | Standard-Ladegerät plug in |
| Ladezeit        | 4,5 h                      |
| Traktion        | Heckantrieb                |
| Getriebetyp     | Elektrisch                 |

### MÄHEN

|                          |                      |
|--------------------------|----------------------|
| Schnittmethode           | Fangen, Heckauswurf  |
| Schnittbreite            | 72 cm                |
| Schnitthöheinstellung    | Manuell per Hebel    |
| Schnitthöhenpositionen   | 6 Positionen         |
| Schnitthöhen             | 30 - 80 mm           |
| Mähwerkseinschaltung     | Elektrisch           |
| Messertyp                | Geflügelt - Mulchen  |
| Empfohlene Arbeitsfläche | 1.100 m <sup>2</sup> |
| Mulchkit                 | Optional             |
| Vorderradgröße           | 13" x 5.00-6         |
| Hinterradgröße           | 15" x 6.00-6         |
| Anzahl der Messer        | 2                    |
| Rückwärtsmähen           | Ja                   |

**Mulchkit** **Optional**

### KOMFORT

|                      |                  |
|----------------------|------------------|
| Armaturenbrett       | Ja, mit Display  |
| Scheinwerfer         | LED              |
| Reinigungsanschluss  | Ja               |
| Bluetooth Verbindung | Ja, als Standard |
| USB-Anschluss        | 1                |

Artikelnummer **2T0250481/ST1**

Akku Set inklusive **8008984852570**

EAN-Code





## Mögliche Akku-Konfigurationen

| Beschreibung  | 3 x 5Ah<br>Standard<br>Konfiguration | 4 x 5Ah              | 3 x 5Ah +<br>1 x 7,5Ah | 2 x 5Ah +<br>2 x 7,5Ah | 4 x 7,5Ah            |
|---|--------------------------------------|----------------------|------------------------|------------------------|----------------------|
| Empfohlene Arbeitsfläche  | 1.100 m <sup>2</sup>                 | 1.500 m <sup>2</sup> | 1.800 m <sup>2</sup>   | 2.000 m <sup>2</sup>   | 2.400 m <sup>2</sup> |
| Empfohlene Arbeitsfläche in ECO                                       | 1.400 m <sup>2</sup>                 | 2.000 m <sup>2</sup> | 2.300 m <sup>2</sup>   | 2.600 m <sup>2</sup>   | 3.100 m <sup>2</sup> |
| Arbeitszeit   | 25 min                               | 35 min               | 40 min                 | 45 min                 | 55 min               |
| Ladezeit<br>(Standard plug-in Ladegerät)                              | 270 min (4 h 30 min)                 | 360 min (6 h)        | 405 min (6 h 45 min)   | 450 min (7 h 30 min)   | 540 min (9 h)        |
| Ladezeit<br>(Standard plug-in Ladegerät<br>+ Dual Schnell-Ladegerät*) | 120 min (2 h)                        | 180 min (3 h)        | 180 min (3 h)          | 180 min (3 h)          | 270 min (4 h 30 min) |

Siehe Akkukompatibilitätsmatrix auf Seite 138-139

\* Doppel-Schnellladegerät nicht enthalten

# Benzin Rasentraktoren



| <b>Tornado</b>           | <b>7108 W</b>                         | <b>5108 W</b>                     | <b>5108</b>                      | <b>398</b>                       |
|--------------------------|---------------------------------------|-----------------------------------|----------------------------------|----------------------------------|
| Level                    | <b>Experience</b>                     | <b>Experience</b>                 | <b>Experience</b>                | <b>Essential</b>                 |
| Serie                    | <b>7</b>                              | <b>5</b>                          | <b>5</b>                         | <b>3</b>                         |
| <b>LEISTUNG</b>          |                                       |                                   |                                  |                                  |
| Leistungsquelle          | Benzin                                | Benzin                            | Benzin                           | Benzin                           |
| Motorfabrikant           | STIGA                                 | STIGA                             | STIGA                            | STIGA                            |
| Motortyp                 | ST 650 Twin                           | ST 550 Twin                       | ST 500                           | ST 450                           |
| Hubraum                  | 635 cm <sup>3</sup>                   | 586 cm <sup>3</sup>               | 452 cm <sup>3</sup>              | 432 cm <sup>3</sup>              |
| Motor Nennleistung       | 12,1 kW @ 2.700 min <sup>-1</sup>     | 10,8 kW @ 2.800 min <sup>-1</sup> | 8,4 kW @ 2.800 min <sup>-1</sup> | 7,5 kW @ 2.800 min <sup>-1</sup> |
| Tankvolumen              | 15 L                                  | 6 L                               | 6 L                              | 6 L                              |
| Traktion                 | Heckantrieb                           | Heckantrieb                       | Heckantrieb                      | Heckantrieb                      |
| Getriebetyp              | Hydrostatisch                         | Hydrostatisch                     | Hydrostatisch                    | Hydrostatisch                    |
| Zylinder                 | 2                                     | 2                                 | 1                                | 1                                |
| <b>MÄHEN</b>             |                                       |                                   |                                  |                                  |
| Schnittmethode           | Seitenauswurf                         | Seitenauswurf                     | Seitenauswurf                    | Seitenauswurf                    |
| Schnittbreite            | 108 cm                                | 108 cm                            | 108 cm                           | 98 cm                            |
| Schnitt Höheneinstellung | Manuell per Hebel                     | Manuell per Hebel                 | Manuell per Hebel                | Manuell per Hebel                |
| Schnitt Höhenpositionen  | 7 Positionen                          | 7 Positionen                      | 7 Positionen                     | 7 Positionen                     |
| Schnitthöhen             | 30 - 90 mm                            | 25 - 80 mm                        | 25 - 80 mm                       | 25 - 80 mm                       |
| Mähwerkseinschaltung     | Elektrisch                            | Elektrisch                        | Elektrisch                       | Elektrisch                       |
| Maximale Arbeitsfläche   | 7.000 m <sup>2</sup>                  | 6.500 m <sup>2</sup>              | 6.000 m <sup>2</sup>             | 5.000 m <sup>2</sup>             |
| Mulchkit                 | <b>Inklusive</b>                      | <b>Inklusive</b>                  | <b>Inklusive</b>                 | <b>Optional</b>                  |
| Vorderradgröße           | 15" x 6.00-6                          | 15" x 6.00-6                      | 15" x 6.00-6                     | 15" x 6.00-6                     |
| Hinterradgröße           | 20" x 10.00-10                        | 20" x 10.00-10                    | 18" x 8.50-8                     | 18" x 8.50-8                     |
| Anzahl der Messer        | 2                                     | 2                                 | 2                                | 2                                |
| Rückwärtsmähen           | Ja                                    | Ja                                | Ja                               | Ja                               |
| Stoßfänger               | Ja                                    | Ja                                | Ja                               | Ja                               |
| <b>KOMFORT</b>           |                                       |                                   |                                  |                                  |
| Armaturenbrett           | Ja, Display mit Multifunktionsanzeige | Nein                              | Nein                             | Nein                             |
| Scheinwerfer             | LED - Advanced                        | LED                               | LED                              | Glühlampe                        |
| Reinigungsanschluss      | Ja                                    | Ja                                | Ja                               | Ja                               |
| Tempomat                 | Nein                                  | Nein                              | Nein                             | Nein                             |
| Artikelnummer            | 2T1835481/ST1P                        | 2T1220481/ST2                     | 2T1215481/ST1                    | 2T0610481/ST1                    |
| EAN-Code                 | 8008984860315                         | 8008984852488                     | 8008984852471                    | 8008984852327                    |

UPDATED



## 398 M

Essential

3

Benzin

STIGA

ST 400

414 cm<sup>3</sup>

6,5 kW @ 2.800 min<sup>-1</sup>

6 L

Heckantrieb

Mechanisch 5 V / 1 R

1

Seitenauswurf

98 cm

Manuell per Hebel

7 Positionen

25 - 80 mm

Elektrisch

4.500 m<sup>2</sup>

**Optional**

15" x 6.00-6

18" x 8.50-8

2

Ja

Ja

Nein

Glühlampe

Ja

Nein

2T0510481/ST3

8008984852310

# Benzin Rasentraktoren



NEU



NEU



NEU



NEU

## Estate

9122 WX

9102 WX

9102 W

7122 W

|                          |                                   |                                    |                                   |                                   |
|--------------------------|-----------------------------------|------------------------------------|-----------------------------------|-----------------------------------|
| Level                    | <b>Expert</b>                     | <b>Expert</b>                      | <b>Expert</b>                     | <b>Expert</b>                     |
| Serie                    | <b>9</b>                          | <b>9</b>                           | <b>9</b>                          | <b>9</b>                          |
| <b>LEISTUNG</b>          |                                   |                                    |                                   |                                   |
| Leistungsquelle          | Benzin                            | Benzin                             | Benzin                            | Benzin                            |
| Motorfabrikant           | Honda                             | Honda                              | Honda                             | STIGA                             |
| Motortyp                 | GXV 690                           | GXV 690                            | GXV 630                           | ST 650 Twin                       |
| Hubraum                  | 688 cm <sup>3</sup>               | 688 cm <sup>3</sup>                | 688 cm <sup>3</sup>               | 635 cm <sup>3</sup>               |
| Motor Nennleistung       | 13,5 kW @ 2.700 min <sup>-1</sup> | 12,65 kW @ 2.500 min <sup>-1</sup> | 12,6 kW @ 2.500 min <sup>-1</sup> | 11,6 kW @ 2.600 min <sup>-1</sup> |
| Tankvolumen              | 10 L                              | 10 L                               | 8 L                               | 8 L                               |
| Vorwärts Fahren          | Allradantrieb                     | Allradantrieb                      | Heckantrieb                       | Heckantrieb                       |
| Getriebetyp              | Hydrostatisch                     | Hydrostatisch                      | Hydrostatisch                     | Hydrostatisch                     |
| Zylinder                 | 2                                 | 2                                  | 2                                 | 2                                 |
| <b>MÄHEN</b>             |                                   |                                    |                                   |                                   |
| Schnittmethode           | Fangen                            | Fangen                             | Fangen                            | Fangen                            |
| Schnittbreite            | 122 cm                            | 102 cm                             | 102 cm                            | 122 cm                            |
| Schnitt Höheneinstellung | Manuell per Drehknopf             | Manuell per Drehknopf              | Manuell per Hebel                 | Manuell per Hebel                 |
| Schnitt Höhenpositionen  | 9 Positionen                      | 9 Positionen                       | 7 Positionen                      | 7 Positionen                      |
| Schnitt Höhen            | 25 - 100 mm                       | 25 - 100 mm                        | 30 - 90 mm                        | 30 - 90 mm                        |
| Mähwerkseinschaltung     | Elektrisch                        | Elektrisch                         | Elektrisch                        | Elektrisch                        |
| Maximale Arbeitsfläche   | 9.000 m <sup>2</sup>              | 8.000 m <sup>2</sup>               | 7.000 m <sup>2</sup>              | 7.000 m <sup>2</sup>              |
| Mulchkit                 | <b>Inklusive</b>                  | <b>Inklusive</b>                   | <b>Inklusive</b>                  | <b>Inklusive</b>                  |
| Vorderradgröße           | 16" x 6.00-6                      | 16" x 6.00-8                       | 15" x 6.00-6                      | 15" x 6.00-6                      |
| Hinterradgröße           | 20" x 10.00-10                    | 20" x 10.00-10                     | 18" x 8.50-8                      | 18" x 8.50-8                      |
| Anzahl der Messer        | 2                                 | 2                                  | 2                                 | 2                                 |
| Rückwärtsmähen           | Ja                                | Ja                                 | Ja                                | Ja                                |
| Stoßfänger               | Ja                                | Ja                                 | Ja                                | Ja                                |
| Fangkorb Kapazität       | 360 L                             | 360 L                              | 320 L                             | 300 L                             |
| <b>KOMFORT</b>           |                                   |                                    |                                   |                                   |
| Armaturenbrett           | Ja, mit Smart-Widescreen-Display  | Ja, mit Smart-Widescreen-Display   | Ja, mit Smart-Widescreen-Display  | Ja, mit Multifunktionsanzeige     |
| Scheinwerfer             | Ja, LED-Advanced                  | Ja, LED-Advanced                   | Ja, LED-Advanced                  | Ja, LED-Advanced                  |
| Reinigungsanschluss      | Ja                                | Ja                                 | Ja                                | Ja                                |
| Tempomat                 | Ja                                | Ja                                 | Ja                                | Nein                              |
| Artikelnummer            | 2T1535381/ST2P                    | 2T1430381/ST2P                     | 2T0980381/ST2P                    | 2T1310481/ST3P                    |
| EAN Code                 | 8008984952679                     | 8008984952662                      | 8008984952648                     | 8008984964708                     |



| <b>7102 W</b>                     | <b>792 W</b>                      | <b>792</b>                       | <b>598 W</b>                      |
|-----------------------------------|-----------------------------------|----------------------------------|-----------------------------------|
| <b>Experience</b>                 | <b>Experience</b>                 | <b>Experience</b>                | <b>Experience</b>                 |
| <b>7</b>                          | <b>7</b>                          | <b>7</b>                         | <b>5</b>                          |
| Benzin                            | Benzin                            | Benzin                           | Benzin                            |
| STIGA                             | STIGA                             | STIGA                            | STIGA                             |
| ST 650 Twin                       | ST 600 Twin                       | ST 500                           | ST 550 Twin                       |
| 635 cm <sup>3</sup>               | 586 cm <sup>3</sup>               | 452 cm <sup>3</sup>              | 586 cm <sup>3</sup>               |
| 10,6 kW @ 2.400 min <sup>-1</sup> | 11,2 kW @ 2.700 min <sup>-1</sup> | 7,9 kW @ 2.600 min <sup>-1</sup> | 10,4 kW @ 2.600 min <sup>-1</sup> |
| 8 L                               | 8 L                               | 8 L                              | 6 L                               |
| Heckantrieb                       | Heckantrieb                       | Heckantrieb                      | Heckantrieb                       |
| Hydrostatisch                     | Hydrostatisch                     | Hydrostatisch                    | Hydrostatisch                     |
| 2                                 | 2                                 | 1                                | 2                                 |
| Fangen                            | Fangen                            | Fangen                           | Fangen                            |
| 102 cm                            | 92 cm                             | 92 cm                            | 98 cm                             |
| Manuell per Hebel                 | Manuell per Hebel                 | Manuell per Hebel                | Manuell per Hebel                 |
| 7 Positionen                      | 7 Positionen                      | 7 Positionen                     | 7 Positionen                      |
| 30 - 90 mm                        | 30 - 90 mm                        | 30 - 90 mm                       | 25 - 80 mm                        |
| Elektrisch                        | Elektrisch                        | Elektrisch                       | Elektrisch                        |
| 6.000 m <sup>2</sup>              | 5.000 m <sup>2</sup>              | 4.500 m <sup>2</sup>             | 5.000 m <sup>2</sup>              |
| <b>Inklusive</b>                  | <b>Inklusive</b>                  | <b>Inklusive</b>                 | <b>Inklusive</b>                  |
| 15" x 6.00-6                      | 15" x 6.00-6                      | 15" x 6.00-6                     | 15" x 6.00-6                      |
| 18" x 8.50-8                      | 18" x 8.50-8                      | 18" x 8.50-8                     | 18" x 8.50-8                      |
| 2                                 | 2                                 | 2                                | 2                                 |
| Ja                                | Ja                                | Ja                               | Ja                                |
| Ja                                | Ja                                | Ja                               | Ja                                |
| 300 L                             | 300 L                             | 300 L                            | 240 L                             |
| Ja, mit Multifunktionsanzeige     | Ja, mit Multifunktionsanzeige     | Ja, mit Multifunktionsanzeige    | Ja                                |
| Ja, LED-Advanced                  | Ja, LED-Advanced                  | Ja, LED-Advanced                 | Ja, LED                           |
| Ja                                | Ja                                | Ja                               | Ja                                |
| Nein                              | Nein                              | Nein                             | Nein                              |
| <b>2T0970481/STIP</b>             | <b>2T0785481/STIP</b>             | <b>2T0780481/STIP</b>            | <b>2T2630481/ST2</b>              |
| 8008984852624                     | 8008984853317                     | 8008984853300                    | 8008984852457                     |

# Benzin Rasentraktoren



| <b>Estate</b>            | <b>598</b>                       | <b>384</b>                       | <b>384 M</b>                     |
|--------------------------|----------------------------------|----------------------------------|----------------------------------|
| Level                    | <b>Experience</b>                | <b>Essential</b>                 | <b>Essential</b>                 |
| Serie                    | <b>5</b>                         | <b>3</b>                         | <b>3</b>                         |
| <b>LEISTUNG</b>          |                                  |                                  |                                  |
| Leistungsquelle          | Benzin                           | Benzin                           | Benzin                           |
| Motorfabrikant           | STIGA                            | STIGA                            | STIGA                            |
| Motortyp                 | ST 500                           | ST 450                           | ST 400                           |
| Hubraum                  | 452 cm <sup>3</sup>              | 432 cm <sup>3</sup>              | 414 cm <sup>3</sup>              |
| Motor Nennleistung       | 7,9 kW @ 2.600 min <sup>-1</sup> | 6,8 kW @ 2.400 min <sup>-1</sup> | 6,3 kW @ 2.400 min <sup>-1</sup> |
| Tankvolumen              | 6 L                              | 6 L                              | 6 L                              |
| Traktion                 | Heckantrieb                      | Heckantrieb                      | Heckantrieb                      |
| Getriebetyp              | Hydrostatisch                    | Hydrostatisch                    | Mechanisch 5 V / 1 R             |
| Zylinder                 | 1                                | 1                                | 1                                |
| <b>MÄHEN</b>             |                                  |                                  |                                  |
| Schnittmethode           | Fangen                           | Fangen                           | Fangen                           |
| Schnittbreite            | 98 cm                            | 84 cm                            | 84 cm                            |
| Schnitt Höheneinstellung | Manuell per Hebel                | Manuell per Hebel                | Manuell per Hebel                |
| Schnitt Höhenpositionen  | 7 Positionen                     | 7 Positionen                     | 7 Positionen                     |
| Schnitthöhen             | 25 - 85 mm                       | 25 - 80 mm                       | 25 - 80 mm                       |
| Mähwerkseinschaltung     | Elektrisch                       | Elektrisch                       | Elektrisch                       |
| Maximale Arbeitsfläche   | 4.500 m <sup>2</sup>             | 3.500 m <sup>2</sup>             | 3.000 m <sup>2</sup>             |
| Mulchkit                 | <b>Inklusive</b>                 | <b>Optional</b>                  | <b>Optional</b>                  |
| Vorderradgröße           | 15" x 6.00-6                     | 15" x 6.00-6                     | 15" x 6.00-6                     |
| Hinterradgröße           | 18" x 8.50-8                     | 18" x 8.50-8                     | 18" x 8.50-8                     |
| Anzahl der Messer        | 2                                | 2                                | 2                                |
| Rückwärtsmähen           | Ja                               | Ja                               | Ja                               |
| Stoßfänger               | Ja                               | Ja                               | Ja                               |
| <b>KOMFORT</b>           |                                  |                                  |                                  |
| Armaturenbrett           | Ja, mit LED                      | Ja, mit LED                      | Ja, mit LED                      |
| Scheinwerfer             | Ja, LED                          | Ja, Glühlampe                    | Ja, Glühlampe                    |
| Reinigungsanschluss      | Ja                               | Ja                               | Ja                               |
| Tempomat                 | Nein                             | Nein                             | Nein                             |
| Artikelnummer            | 2T2620481/ST2                    | 2T2100481/ST1                    | 2T2000481/ST3                    |
| EAN-Code                 | 8008984852341                    | 8008984852303                    | 8008984852198                    |

# Benzin Rasentraktoren



| <b>Combi</b>             | <b>372</b>                       | <b>166</b>                       |
|--------------------------|----------------------------------|----------------------------------|
| Level                    | Essential                        | Essential                        |
| Serie                    | 3                                | 1                                |
| <b>LEISTUNG</b>          |                                  |                                  |
| Leistungsquelle          | Benzin                           | Benzin                           |
| Motorfabrikant           | STIGA                            | STIGA                            |
| Motortyp                 | ST 400                           | ST 250 ES                        |
| Hubraum                  | 414 cm <sup>3</sup>              | 224 cm <sup>3</sup>              |
| Motor Nennleistung       | 7,1 kW @ 2.800 min <sup>-1</sup> | 3,6 kW @ 2.450 min <sup>-1</sup> |
| Tankvolumen              | 4 L                              | 3,80 L                           |
| Traktion                 | Heckantrieb                      | Heckantrieb                      |
| Getriebetyp              | Hydrostatisch                    | Hydrostatisch                    |
| Zylinder                 | 1                                | 1                                |
| <b>MÄHEN</b>             |                                  |                                  |
| Schnittmethode           | Fangen                           | Fangen, Seitenauswurf (optional) |
| Schnittbreite            | 72 cm                            | 66 cm                            |
| Schnitt Höheneinstellung | Manuell per Hebel                | Manuell per Hebel                |
| Schnitt Höhenpositionen  | 7 Positionen                     | 6 Positionen                     |
| Schnitt Höhen            | 30 - 80 mm                       | 30 - 76 mm                       |
| Mähwerkseinschaltung     | Manual                           | Manual                           |
| Maximale Arbeitsfläche   | 2.500 m <sup>2</sup>             | 1.500 m <sup>2</sup>             |
| Mulchkit                 | Optional                         | Optional                         |
| Vorderradgröße           | 11" x 4.00-4                     | 13" x 5.00-6                     |
| Hinterradgröße           | 15" x 6.00-6                     | 15" x 6.00-6                     |
| Anzahl der Messer        | 1                                | 1                                |
| Rückwärtsmähen           | Ja                               | Ja                               |
| Stoßfänger               | Nein                             | Nein                             |
| Fangkorb Kapazität       | 170 L                            | 150 L                            |
| <b>KOMFORT</b>           |                                  |                                  |
| Armaturenbrett           | Ja                               | Nein                             |
| Scheinwerfer             | Ja, Glühlampe                    | Nein                             |
| Reinigungsanschluss      | Ja                               | Ja                               |
| Tempomat                 | Nein                             | Nein                             |
| Artikelnummer            | 2T0210481/ST2                    | 2T0070481/ST2                    |
| EAN Code                 | 0008904052101                    | 0008904052174                    |



# Frontmäher



Park 700 WX  
Combi Pro 110 Q Plus

# Park Pro

**Auf maximale Leistung und das sanfteste Fahren für acht Stunden am Tag ausgelegt.**

- Hochwertiges STIGA Combi-Mähdeck mit 3 Klingen
- STIGA patentierte Multiclip-Klingen
- Anspruchsvolle, lange Arbeitssitzungen



# Park Serie 9, 7 und 5

**Die ikonische Mulchqualität auf einer leistungsstarken Vierjahreszeiten-Maschine.**

- Mähdecks von 95 bis 125 cm verfügbar
- Servolenkung für mehr Komfort beim Fahren
- Ausgestattet mit STIGA-Motoren



# Park Serie 3

**Kompakte, leicht zu handhabende Maschine, die auf Komfort ausgelegt ist.**

- Mähdecks von 85 bis 95 cm verfügbar
- STIGA Knicklenkung
- Hydrostatisches Getriebe für sanftes Fahren



## STIGA Park Frontmäher: Perfekte Schnittqualität und Spitzenleistung



Ganz gleich ob Sommer oder Winter, mit STIGA Frontmähern ist das Mähen ein Kinderspiel. Einfach zu manövrierende STIGA Frontmäher mit hervorragender Mulch-Leistung sind ideal für die Pflege großer Gärten mit verschiedenen Ebenen. Die grandios agile Position des Mähdecks bietet Kontrolle und Übersicht für alle Ecken und Winkel.

### Expert



Höchste Leistung auf dem Markt

### Experience

Höchst flexible, komfortable und leistungsfähige Maschine.

### Essential

Benutzerfreundlich  
Ideal zum Mulchen  
Praktisch



9.500 m<sup>2</sup> – 13.000 m<sup>2</sup>

4.000 m<sup>2</sup> – 8.500 m<sup>2</sup>

2.500 m<sup>2</sup> – 3.000 m<sup>2</sup>



Angetrieben von  
Profimotoren

Angetrieben von STIGA  
Zweizylindermotoren

Angetrieben von STIGA  
Einzylindermotoren



Soft-Grip-Lenkrad  
Hervorragende Ausstattung für  
mehr Komfort  
Sitz mit hoher Rückenlehne und  
Armlehnen

Soft-Grip-Lenkräder  
Handschuhfach  
Leicht erreichbares, seitliches  
Bedienfeld mit allen Steuerungen

Leicht erreichbare Steuerungen



Hydraulische Servolenkung/Hydro-  
RAM  
4WD

Servolenkung  
4WD bei bestimmten Modellen

Drehknopf am Lenkrad für einfaches  
Manövrieren



Hydraulisches Anheben von Zubehör  
Großer Kraftstofftank für schnelles,  
sauberes Betanken  
LED-Scheinwerfer  
Hinterleuchtetes Display mit  
Arbeitsparametern (bei PRO-  
Modellen)

LED-Scheinwerfer

Park Pro 900 AWX  
Park Pro 900 WX  
Park 900 WX

Park 700 WX  
Park 700 W

Park 300  
Park 300 M

Park 500 WX  
Park 500 W  
Park 500

Einige Funktionen sind nicht bei allen Modellen verfügbar.  
Schauen Sie sich die technischen Tabellen an, um alle Details zu erfahren.

#### Wie heiÙe ich?

76 **w** = Zweizylindermotor // **x** = 4-Rad-Antrieb // **a** = Hydraulischer Hilfsantrieb // **m** = Manuellen Schnitthöheneinstellung

# Rundum-Gartenpflege mit STIGA-Zubehör

Eine große Auswahl für jede Jahreszeit.



## Frühling

Dünge den Boden und beseitige das Moos mit einer elektrischen oder manuellen Rasenharke.



## Sommer

Überwucherte Flächen mit hohem Gras und Unkraut können mit Schlegelmähern bearbeitet werden, die jetzt von noch stärkeren Motoren angetrieben werden.



## Herbst

Das Kehren und Aufsammeln von Laub für einen gesunden, gut aussehenden Rasen ist mit Laubsammlern ganz einfach zu erledigen.



## Winter

Geräte zur schnellen Beseitigung von pulverigem und nassem Schnee auf Gehwegen und Einfahrten.

# Benzin Frontmäher



| <b>Park Pro</b>                 | <b>900 AWX</b>   | <b>900 WX</b>  |
|---------------------------------|--|--|
| Level                           | <b>Expert</b>  | <b>Expert</b>  |
| Serie                           | <b>9</b>   | <b>9</b>   |
| <b>LEISTUNG</b>                 |  |  |
| Leistungsquelle                 | Benzin   | Benzin   |
| Motorfabrikant                  | Honda  | Honda  |
| Motortyp                        | GXV 690  | GXV 630  |
| Hubraum                         | 688 cm <sup>3</sup>  | 688 cm <sup>3</sup>  |
| Motor Nennleistung              | 15,4 kW @ 3.200 min <sup>-1</sup>  | 14,3 kW @ 3.200 min <sup>-1</sup>  |
| Tankvolumen                     | 15 L   | 15 L   |
| Traktion                        | Allradantrieb  | Allradantrieb  |
| Getriebetyp                     | Hydrostatisch  | Hydrostatisch  |
| <b>MÄHEN</b>                    |  |  |
| Mähetechnik                     | Mulchfunktion, Heckauswurf   | Mulchfunktion, Heckauswurf   |
| Passende Mähdecks               | 95 - 125 cm  | 95 - 125 cm  |
| Schnitt Höheneinstellung        | Elektrisch   | Elektrisch   |
| Empfohlene Mähfläche            | 13.000 m <sup>2</sup>  | 12.500 m <sup>2</sup>  |
| <b>KOMFORT</b>                  |  |  |
| Geräteheber                     | Hydraulisch  | Hydraulisch  |
| Gerätezuschaltung               | Elektromagnetisch  | Elektromagnetisch  |
| Lenkungsart                     | Knicklenkung (50/50)   | Knicklenkung (50/50)   |
| Servolenkung                    | Ja   | Ja   |
| PRO Lenksystem                  | Hydraulischer Lenkzylinder   | Hydraulischer Lenkzylinder   |
| Sitztyp                         | Komfortsitz mit hoher Rückenlehne, Armlehnen, Gewichtseinstellung und Getränkehalter | Komfortsitz mit hoher Rückenlehne, Armlehnen, Gewichtseinstellung und Getränkehalter |
| Vorderradgröße                  | 17" x 8.00-8   | 17" x 8.00-8   |
| Hinterradgröße                  | 17" x 8.00-8   | 17" x 8.00-8   |
| Scheinwerfer                    | Ja, LED  | Ja, LED  |
| Bedienpult                      | Ja, mit Display  | Ja, mit Display  |
| Bluetooth Verbindung            | Nicht verfügbar  | Nicht verfügbar  |
| Zusätzliche hydraul. Anschlüsse | Ja   | Nein   |
| Artikelnummer                   | 2F6430931/ST2P   | 2F6430831/ST2P   |
| EAN-Code                        | 8008984853294  | 8008984853287  |



| <b>Park</b>              | <b>900 WX</b>                                   | <b>700 WX</b>                     | <b>700 W</b>                      | <b>500 WX</b>                     |
|--------------------------|---|-----------------------------------|-----------------------------------|-----------------------------------|
| Level                    | <b>Expert</b>                                   | <b>Experience</b>                 | <b>Experience</b>                 | <b>Experience</b>                 |
| Serie                    | <b>9</b>  | <b>7</b>                          | <b>7</b>                          | <b>5</b>                          |
| <b>LEISTUNG</b>          |   |                                   |                                   |                                   |
| Leistungsquelle          | Benzin  | Benzin                            | Benzin                            | Benzin                            |
| Motorfabrikant           | STIGA   | STIGA                             | STIGA                             | STIGA                             |
| Motortyp                 | ST 650 Twin                                     | ST 600 Twin                       | ST 600 Twin                       | ST 550 Twin                       |
| Hubraum                  | 635 cm <sup>3</sup>                             | 586 cm <sup>3</sup>               | 586 cm <sup>3</sup>               | 586 cm <sup>3</sup>               |
| Motor Nennleistung       | 13,7 kW @ 3.200 min <sup>-1</sup>               | 13,1 kW @ 3.200 min <sup>-1</sup> | 13,1 kW @ 3.200 min <sup>-1</sup> | 11,9 kW @ 3.200 min <sup>-1</sup> |
| Tankvolumen              | 12 L  | 12 L                              | 12 L                              | 12 L                              |
| Traktion                 | Allradantrieb                                   | Allradantrieb                     | Heckantrieb                       | Allradantrieb                     |
| Getriebetyp              | Hydrostatisch                                   | Hydrostatisch                     | Hydrostatisch                     | Hydrostatisch                     |
| <b>MÄHEN</b>             |   |                                   |                                   |                                   |
| Mähetechnik              | Mulchfunktion, Heckauswurf                      | Mulchfunktion, Heckauswurf        | Mulchfunktion, Heckauswurf        | Mulchfunktion, Heckauswurf        |
| Passende Mähdecks        | 95 - 125 cm                                     | 95 - 125 cm                       | 95 - 125 cm                       | 95 - 125 cm                       |
| Schnitt Höheneinstellung | Elektrisch                                      | Elektrisch                        | Elektrisch                        | Elektrisch                        |
| Empfohlene Mähfläche     | 9.500 m <sup>2</sup>                            | 8.500 m <sup>2</sup>              | 8.000 m <sup>2</sup>              | 7.500 m <sup>2</sup>              |
| <b>KOMFORT</b>           |   |                                   |                                   |                                   |
| Geräteheber              | Per Fußpedal                                    | Per Fußpedal                      | Per Fußpedal                      | Per Fußpedal                      |
| Gerätezuschaltung        | Elektromagnetisch                               | Elektromagnetisch                 | Elektromagnetisch                 | Elektromagnetisch                 |
| Lenkungsart              | Knicklenkung (50/50)                            | Knicklenkung (50/50)              | Knicklenkung (50/50)              | Knicklenkung (50/50)              |
| Servolenkung             | Ja  | Ja                                | Ja                                | Ja                                |
| Sitztyp                  | Komfortsitz mit hoher Rückenlehne und Armlehnen | Komfortsitz mit hoher Rückenlehne | Komfortsitz mit hoher Rückenlehne | Komfortsitz                       |
| Vorderradgröße           | 16" x 7.50-8                                    | 16" x 7.50-8                      | 16" x 7.50-8                      | 16" x 7.50-8                      |
| Hinterradgröße           | 16" x 7.50-8                                    | 16" x 7.50-8                      | 16" x 7.50-8                      | 16" x 7.50-8                      |
| Scheinwerfer             | Ja, LED-Advanced                                | Ja, LED-Advanced                  | Ja, LED-Advanced                  | Ja, LED                           |
| Bedienpult               | Ja  | Ja                                | Ja                                | Ja, kompakt                       |
| Bluetooth Verbindung     | Ja  | Ja                                | Ja                                | Optional                          |
| Artikelnummer            | 2F6230845/ST2P                                  | 2F6230745/ST2P                    | 2F6220745/ST2P                    | 2F6130645/ST2P                    |
| EAN-Code                 | 8008984860261                                   | 8008984863256                     | 8008984863240                     | 8008984863232                     |

# Benzin Frontmäher



| Park                     | 500 W                             | 500                              | 300                              | 300 M                            |
|--------------------------|-----------------------------------|----------------------------------|----------------------------------|----------------------------------|
| Level                    | Experience                        | Experience                       | Essential                        | Essential                        |
| Serie                    | 5                                 | 5                                | 3                                | 3                                |
| <b>LEISTUNG</b>          |                                   |                                  |                                  |                                  |
| Leistungsquelle          | Benzin                            | Benzin                           | Benzin                           | Benzin                           |
| Motorfabrikant           | STIGA                             | STIGA                            | STIGA                            | STIGA                            |
| Motor typ                | ST 550 Twin                       | ST 450                           | ST 450                           | ST 400                           |
| Hubraum                  | 586 cm <sup>3</sup>               | 432 cm <sup>3</sup>              | 432 cm <sup>3</sup>              | 414 cm <sup>3</sup>              |
| Motor Nennleistung       | 11,9 kW @ 3.200 min <sup>-1</sup> | 8,1 kW @ 3.200 min <sup>-1</sup> | 8,1 kW @ 3.200 min <sup>-1</sup> | 7,1 kW @ 3.200 min <sup>-1</sup> |
| Tankvolumen              | 12 L                              | 12 L                             | 4,2 L                            | 4,2 L                            |
| Traktion                 | Heckantrieb                       | Heckantrieb                      | Heckantrieb                      | Heckantrieb                      |
| Getriebetyp              | Hydrostatisch                     | Hydrostatisch                    | Hydrostatisch                    | Hydrostatisch                    |
| <b>MÄHEN</b>             |                                   |                                  |                                  |                                  |
| Mähetechnik              | Mulchfunktion, Heckauswurf        | Mulchfunktion, Heckauswurf       | Mulchfunktion, Heckauswurf       | Mulchfunktion, Heckauswurf       |
| Passende Mähdecks        | 95 - 110 cm                       | 95 - 100 cm                      | 85 - 95 cm                       | 85 cm                            |
| Schnitt Höheneinstellung | Elektrisch                        | Elektrisch                       | Elektrisch                       | Manuell                          |
| Empfohlene Mähfläche     | 7.000 m <sup>2</sup>              | 4.500 m <sup>2</sup>             | 3.000 m <sup>2</sup>             | 2.500 m <sup>2</sup>             |
| <b>KOMFORT</b>           |                                   |                                  |                                  |                                  |
| Geräteheber              | Per Fußpedal                      | Per Fußpedal                     | Per Fußpedal                     | Per Fußpedal                     |
| Gerätezuschaltung        | Elektromagnetisch                 | Elektromagnetisch                | Elektromagnetisch                | Elektromagnetisch                |
| Lenkungsart              | Knicklenkung (50/50)              | Knicklenkung (50/50)             | Knicklenkung (60/40)             | Knicklenkung (60/40)             |
| Servolenkung             | Ja                                | Ja                               | Nein                             | Nein                             |
| Sitztyp                  | Komfortsitz                       | Komfortsitz                      | Standard                         | Standard                         |
| Vorderradgröße           | 16" x 7.50-8                      | 16" x 7.50-8                     | 14.3" x 5.60-8                   | 14.3" x 5.60-8                   |
| Hinterradgröße           | 16" x 7.50-8                      | 16" x 7.50-8                     | 14.3" x 5.60-8                   | 14.3" x 5.60-8                   |
| Scheinwerfer             | Ja, LED                           | Nein                             | Nein                             | Nein                             |
| Bedienpult               | Ja, kompakt                       | Ja, kompakt                      | Nein                             | Nein                             |
| Bluetooth Verbindung     | Optional                          | Optional                         | Nicht verfügbar                  | Nicht verfügbar                  |
| Artikelnummer            | 2F6120645/ST2P                    | 2F6120545/ST2P                   | 2F5820421/ST2P                   | 2F5820241/ST1P                   |
| EAN-Code                 | 8008984853225                     | 8008984853201                    | 8008984853195                    | 8008984839526                    |

# Park-Mähdeck-Kompatibilität



|                  | Combi Pro 125 Q Plus | Combi Pro 110 Q Plus | Combi 100 Q Plus | Combi 95 Q Plus | Combi 95 Q    | Combi 85 M Q  |
|------------------|----------------------|----------------------|------------------|-----------------|---------------|---------------|
| Park Pro 900 AWX | ✔                    | ✔                    |                  |                 |               |               |
| Park Pro 900 WX  | ✔                    | ✔                    |                  |                 |               |               |
| Park 900 WX      | ✔                    | ✔                    | ✔                | ✔               |               |               |
| Park 700 WX      | ✔                    | ✔                    | ✔                | ✔               |               |               |
| Park 700 W       | ✔                    | ✔                    | ✔                | ✔               |               |               |
| Park 500 WX      | ✔                    | ✔                    | ✔                | ✔               |               |               |
| Park 500 W       |                      | ✔                    | ✔                | ✔               |               |               |
| Park 500         |                      |                      | ✔                | ✔               |               |               |
| Park 300         |                      |                      |                  |                 | ✔             | ✔             |
| Park 300 M       |                      |                      |                  |                 |               | ✔             |
| Artikelnummer    | 2D6312521/ST2        | 2D6311021/ST2        | 2D6210021/ST2    | 2D6209521/ST2   | 2D5809521/ST2 | 2D5808511/ST2 |
| EAN-Code         | 8008984852877        | 8008984852860        | 8008984852853    | 8008984852846   | 8008984852839 | 8008984852822 |

✔ Empfohlene Kombination    
 ✔ Mögliche Kombination    
 ✔ Nur in Verbindung mit Rahmengewicht 13-0939-61



**STIGA QUICKFLIP-PLUS-TECHNOLOGIE** ermöglicht das einfache Anheben des Decks zum Reinigen und zur Wartung mit minimalem Aufwand. **Quick-Flip-Plus wurde sorgfältig entwickelt, um maximale Sicherheit beim Anheben des Decks zu gewährleisten.**



**STIGA QUICKFLIP-TECHNOLOGIE** ermöglicht das einfache Anheben des Decks zum Reinigen und zur Wartung mit minimalem Aufwand.



# Handgeräte



BC 700e B

# Wir kümmern uns das ganze Jahr über um Ihren gesamten Garten

Teile die ePower mit Swift und deinen batteriebetriebenen Handgeräten. (siehe Seite 66, 67)



# Motorsensen

Schneiden, Aufräumen und Einfassen des Rasens mit Leichtigkeit.

- Schnittbreite bis zu 45 cm
- Bügel- und Doppelhandgriffe
- Verfügbare Antriebsquellen: Akku und Benzin (Motorsensen), kabelgebunden (Rasentrimmer)



# Heckenscheren

Hohe Trimmleistung bei weniger Lärm, Vibration und Wartung.

- Klingenlänge bis zu 82 cm
- Verfügbare Antriebsquellen: Akku, Benzin und Kabel



# Kettensägen

Leistung, Präzision und Sicherheit für alle Holzfäller- und Baumschnittarbeiten.

- Schienenlängen bis zu 45 cm
- Scherenmodelle verfügbar
- Verfügbare Antriebsquellen: Akku, Benzin und Kabel



# Laubbläser

**So hältst du deinen Rasen und die Außenanlagen mühelos sauber.**

- Luftgeschwindigkeiten bis zu 100 m/s
- Die Ergonomie verbessert die Handhabung und Manövrierfähigkeit
- Verfügbare Leistungsquellen: Akku, Benzin und Kabel



# Multitool

**Verschiedene Anwendungen in einer, um ein komplettes Gartengerät zu bauen.**

- Teleskopschaft bis zu 3 Meter Länge
- Anbaugeräte für Hecken und Baumschnitt verfügbar
- Verfügbare Antriebsquellen: Akku und Benzin



# Akku Handgeräte

## Rundum-Gartenpflege, batteriebetrieben.

Die STIGA Akku-Hand- und Reinigungsgeräte stehen für eine Vielzahl von Anwendungsbereichen zur Verfügung: Vom Kantentrimmen über Laubblasen bis hin zum Schneeschieben auf Wegen und Einfahrten gibt es ein Gerät, das mit einem 20-V- oder einem 48-V-ePower-Akku von STIGA betrieben und zur Arbeit genutzt werden kann.



### Expert



Produkte mit vielen Funktionen

### Experience

Mehr Funktionen für verschiedene Aufgaben

### Essential

Leicht, einfach und schnell



Lange Arbeitseinsätze und schwierige Aufgaben

Lange Arbeitseinsätze mit einer Vielzahl von Aufgaben

Kurze Arbeitseinsätze mit grundlegenden Aufgaben der Gartenpflege



Antrieb mit STIGA ePower

Antrieb mit STIGA ePower

Antrieb mit STIGA ePower



STIGA Akku-Rucksack und Akku-Gurt für mehr Komfort  
Verlängerte Laufzeiten

Ergonomische Soft-Grip-Griffe  
Verschiedene Geschwindigkeitsstufen

Leichteste Werkzeuge in ihren Kategorien  
Einfache Funktionsweise, Tasten- oder Schalterbetätigung



Werkzeuge mit bester Leistung in ihren Klassen

STIGA Akku-Simulator für Kompatibilität mit Akku-Gurt

Neue Funktionen für eine präzisere Gartenpflege  
Neue Werkzeuge, nicht nur für den Garten

PS 900e  
BL 900e  
BC 900e B  
HT 900e

BC 700e  
BC 700e B  
GT 500e  
  
PH 700e  
HT 500e

CS 700e  
PR 700e  
PS 700e  
  
MT 500e  
  
BL 500e

GT 300e  
GT 100e  
  
HT 300e  
HT 100e  
  
CS 300e  
CS 100e

BL 300e  
BL 100e  
VS 100e  
  
MT 100e  
SC 100e  
  
SGM 102 AE  
SGM 72 AE

Einige Funktionen sind nicht bei allen Modellen verfügbar  
Schauen Sie sich die technischen Tabellen an, um alle Details zu erfahren.

#### Wie heiße ich?

86 e = ePower Akku // B = Doppelhandgriff // AE = ePower Akku (Referenz 2021) // D = Doppelhandgriff (reference 2021)

# Benzin Handgeräte

## Leistungsstarke Tools für einen perfekt gestalteten Garten

Müheloses, kraftvolles Mähen von schroffem Gras und wildem Unkraut. Sicherstes, schnellstes Hacken von Brennholz. Aber absolut komfortable Heckenpflege nach deinen Vorstellungen. Verrichte deine Arbeit schnell und sicher mithilfe von Gurtgeschirren als Tragehilfe und Vibrationssteuerung.

Alle benzinbetriebenen Handgeräte von STIGA bieten kontrollierte, effiziente Leistung bei vollem Komfort.



### Expert



Leistung und Komfort in einem

### Experience

Für eine sichere, wenn auch harte Arbeit

### Essential

Für schnelle und präzise Aufgaben



Anspruchsvolle Aufgaben

Lange Arbeitseinsätze

Leicht, einfach und schnell



Motoren bis 75,6 cm<sup>3</sup>

Motoren bis 53 cm<sup>3</sup>

Motoren bis 25,4 cm<sup>3</sup>



Einstellbare Griffe  
Gerader Schaft  
Leichte, starke Aluminiumbauteile

Gerader Schaft  
Drehgriffe  
Kettensägen mit Obergriff

Verstellbarer Schaft  
Bügel- und Doppelhandgriffe  
5-in-1-Multitool mit Zubehör



Vibrationsschutzsysteme  
Tragegurt immer im Lieferumfang enthalten

Tragegurt bei bestimmten Modellen im Lieferumfang enthalten  
Vibrationsschutzsysteme

Einzelgurt bei bestimmten Modellen

BL 980 R

BC 760 B  
BC 750 B  
BC 740 B

BC 555 B  
BC 545 B  
BC 535 B

BC 330 AB  
GT 330 A

CS 755 (18")  
CS 750 (18")  
PR 730 (10")

HT 525  
CS 545 (16")  
CS 540 (14")

BL 530 V  
BL 530

MT 330 - 5 in 1

Einige Funktionen sind nicht bei allen Modellen verfügbar. Schauen Sie sich die technischen Tabellen an, um alle Details zu erfahren.

#### What's my name?

R = Rucksack // A = Einstellbar // B = Bike handle // C = Carving-Schwert // V = Vacuumfunktion (nur für Laubbläser)

# Akku Motorsensen



|                          | <b>BC 900e B Kit</b>  | <b>BC 700e B</b>                 | <b>BC 700e B Kit</b>                                  | <b>BC 700e</b>                   |
|--------------------------|---|----------------------------------|---|----------------------------------|
| Level                    | <b>Expert</b>   | <b>Experience</b>                | <b>Experience</b>                                     | <b>Experience</b>                |
| Serie                    | <b>9</b>  | <b>7</b>                         | <b>7</b>  | <b>7</b>                         |
| <b>LEISTUNG</b>          |   |                                  |   |                                  |
| Leistungsquelle          | Lithium-Ionen Akku  | Lithium-Ionen Akku               | Lithium-Ionen Akku                                    | Lithium-Ionen Akku               |
| Nennspannung             | 48V   | 48V                              | 48V   | 48V                              |
| Akku-Nennleistung        | 324 Wh  | 172.80 Wh                        | 172.80 Wh   | 172.80 Wh                        |
| Akkukapazität            | 7,5 Ah  | 4 Ah                             | 4 Ah  | 4 Ah                             |
| Empfohlene Akkukapazität | 2 x 7,5 Ah  | 4 Ah                             | 4 Ah  | 4 Ah                             |
| Arbeitszeit (+/- 20%)    | 70 min  | 30 min                           | 30 min  | 30 min                           |
| Motor / Leistung         | Bürstenlos / 1.000 W  | Bürstenlos / 500 W               | Bürstenlos / 500 W                                    | Bürstenlos / 500 W               |
| <b>TRIMMEN</b>           |   |                                  |   |                                  |
| Schnittbreite            | 43 cm   | 38 cm                            | 38 cm   | 38 cm                            |
| Schnittwinkel            | Fix   | Fix                              | Fix   | Fix                              |
| Fadenkopf                | Doppelfdenkopf mit Tip-automatik                                    | Doppelfdenkopf mit Tip-automatik | Doppelfdenkopf mit Tip-automatik                      | Doppelfdenkopf mit Tip-automatik |
| Länge Nylonfaden         | 4 m   | 4 m                              | 4 m   | 4 m                              |
| Fadendurchmesser         | 2,4 mm  | 2 mm                             | 2 mm  | 2 mm                             |
| Messertyp                | 3-Zahn-Messer   | 3-Zahn-Messer                    | 3-Zahn-Messer   | 3-Zahn-Messer                    |
| <b>KOMFORT</b>           |   |                                  |   |                                  |
| Vibrationsgedämpft       | Ja  | Nein                             | Nein  | Nein                             |
| Tragegurt                | Doppelschultergurt  | Doppelschultergurt               | Doppelschultergurt                                    | Einfachschultergurt              |
| Softgrip Griff           | Ja  | Ja                               | Ja  | Ja                               |
| Handgriff                | Doppelhandgriff   | Doppelhandgriff                  | Doppelhandgriff                                       | Bügelgriff                       |
| Schafttyp                | Gerade  | Gerade                           | Gerade  | Gerade                           |
| Schaftdurchmesser        | 25,40 mm  | 25 mm                            | 25 mm   | 25 mm                            |
| <b>WERKZEUG KIT</b>      |   |                                  |   |                                  |
| Ladegerät                | Schnell-Ladegerät   | Standard                         | Standard  | Standard                         |
| Ladestrom                | 3 A   | 1,5 A                            | 1,5 A   | 1,5 A                            |
| Gewicht                  | 7,30 kg   | 6 kg                             | 6 kg  | 6 kg                             |
| Akku und Ladegerät       | Inkl. 5 Ah Akku E 450, Standard-Ladegerät EC 415 S und Batteriegurt | Nicht inklusive                  | Inkl. 4 Ah Akku E 440 und Standard-Ladegerät EC 415 S | Nicht inklusive                  |
| Artikelnummer            | PROMO_BC900EBKIT **   | 277210008/ST2                    | PROMO_BC700EBKIT *                                    | 277200008/ST2                    |
| EAN-Code                 | 8008984861398   | 8008984854383                    | 8008984861367   | 8008984854376                    |

\*Akku und Ladegerät für Motorsensen und kettensägen der Serie 7 im Lieferumfang enthalten

\*\*Akku, Ladegerät, Akkugürtel für Motorsensen, Laubbläser und Heckenscheren der Serie 9 im Lieferumfang enthalten

# Akku Rasentrimmer



|                                     | <b>GT 500e</b>               | <b>GT 500e Kit</b>                                    | <b>GT 300e Kit</b>                                      | <b>GT 100e Kit</b>                                  |
|-------------------------------------|------------------------------|---|---|---|
| Level                               | <b>Experience</b>            | <b>Experience</b>                                     | <b>Essential</b>  | <b>Essential</b>                                    |
| Serie                               | <b>5</b>                     | <b>5</b>  | <b>3</b>  | <b>1</b>  |
| <b>LEISTUNG</b>                     |                              |   |   |   |
| Leistungsquelle                     | Lithium-Ionen Akku           | Lithium-Ionen Akku                                    | Lithium-Ionen Akku                                      | Lithium-Ionen Akku                                  |
| Nennspannung                        | 48V                          | 48V   | 2 x 20V   | 20V   |
| Akku-Nennleistung                   | 86,40 Wh                     | 86,40 Wh  | 36 Wh   | 36 Wh   |
| Akkukapazität                       | 2 Ah                         | 2 Ah  | 2 x 2 Ah  | 2 Ah  |
| Empfohlene Akkukapazität            | 2 Ah                         | 2 Ah  | 2 x 2 Ah  | 2 Ah  |
| Arbeitszeit (+/- 20%)               | 20 min                       | 20 min  | 37 min  | 20 min  |
| Motor / Leistung                    | Mit Bürsten / 200 W          | Mit Bürsten / 200 W                                   | Mit Bürsten / 500 W                                     | Mit Bürsten / 150 W                                 |
| <b>TRIMMEN</b>                      |                              |   |   |   |
| Schnittbreite                       | 30 cm                        | 30 cm   | 30 cm   | 25 cm   |
| Schnittwinkel                       | Fix + Kantenschneidefunktion | Fix + Kantenschneidefunktion                          | 90° verstellbar + Kantenschneidefunktion                | Einstellbar   |
| Fadenkopf                           | Automatischer Doppelfaden    | Automatischer Doppelfaden                             | Automatischer Doppelfaden                               | Automatischer Einzelfaden                           |
| Länge Nylonfaden                    | 4 m                          | 4 m   | 4 m   | 4 m   |
| Fadendurchmesser                    | 1,6 mm                       | 1,6 mm  | 1,6 mm  | 1,6 mm  |
| Messertyp                           | -                            | -   | -   | -   |
| <b>KOMFORT</b>                      |                              |   |   |   |
| Vibrationsgedämpft                  | Nein                         | Nein  | Nein  | Nein  |
| Tragegurt                           | Nein                         | Nein  | Nein  | Nein  |
| Softgrip Griff                      | Ja                           | Ja  | Ja  | Nein  |
| Handgriff                           | Bügelgriff einstellbar       | Bügelgriff einstellbar                                | Bügelgriff  | Bügelgriff  |
| Schafttyp                           | Teleskop                     | Teleskop  | Teleskop  | Teleskop  |
| Schaftdurchmesser                   | 25,40 mm                     | 25,40 mm  | 30 mm   | 26 mm   |
| <b>WERKZEUG KIT</b>                 |                              |   |   |   |
| Ladegerät                           | Standard                     | Standard  | Plug-in Standard  | Standard  |
| Ladestrom                           | 1,5 A                        | 1,5 A   | 2 A   | 1,5 A   |
| Gewicht                             | 3,05 kg                      | 3,05 kg   | 3,7 kg  | 2,20 kg   |
| Akku(s) und Ladegerät               | Nicht inklusive              | Inkl. 2 Ah Akku E 420 und Standard-Ladegerät EC 415 S | Inkl. 2 x 2 Ah Akku E 22 und Standard-Ladegerät C 215 S | Inkl. 2 Ah Akku E 22 und Standard-Ladegerät C 215 S |
| Artikelnummer<br>Akku Set inklusive | 278100008/ST3                | 278102108/ST3   | 273102501/ST1   | 271102108/ST2                                       |
| EAN-code                            | 8008984854390                | 8008984854406   | 8008984864481   | 8008984854420                                       |



# Benzin Motorsensen



|                    | <b>BC 760 B</b>                              | <b>BC 750 B</b>                              | <b>BC 740 B</b>         | <b>BC 555 B</b>                              |
|--------------------|--|--|-------------------------|--|
| Level              | <b>Experience</b>                            | <b>Experience</b>                            | <b>Experience</b>       | <b>Experience</b>                            |
| Serie              | <b>7</b>                                     | <b>7</b>                                     | <b>7</b>                | <b>5</b>                                     |
| <b>LEISTUNG</b>    |  |  |                         |  |
| Leistungsquelle    | Benzin 2-Takt                                | Benzin 2-Takt                                | Benzin 2-Takt           | Benzin 2-Takt                                |
| Nennleistung       | 1,7 kW                                       | 1,5 kW                                       | 1,2 kW                  | 1,55 kW                                      |
| Hubraum            | 52,8 cm <sup>3</sup>                         | <b>44,8 cm<sup>3</sup></b>                   | 35,3 cm <sup>3</sup>    | 51,7 cm <sup>3</sup>                         |
| Motordrehzahl      | 3.000 min <sup>-1</sup>                      | 9.500 min <sup>-1</sup>                      | 3.000 min <sup>-1</sup> | 9.500 min <sup>-1</sup>                      |
| Primer             | Ja   | Ja   | Ja                      | Ja   |
| Choke              | Manuell mit automatischer Choke-Rückstellung | Manuell mit automatischer Choke-Rückstellung | Manuell                 | Manuell mit automatischer Choke-Rückstellung |
| Tankvolumen        | 0,80 L                                       | 0,80 L                                       | 0,60 L                  | 1 L  |
| <b>TRIMMEN</b>     |  |  |                         |  |
| Schnittbreite      | 45 cm  | 45 cm  | 43 cm                   | 45 cm  |
| Fadenkopf          | Bump & Work Doppelfaden                      | Bump & Work Doppelfaden                      | Bump & Work Doppelfaden | Bump & Work Doppelfaden                      |
| Länge Nylonfaden   | 4 m  | 4 m  | 4 m                     | 4 m  |
| Fadendurchmesser   | 2,7 mm                                       | 2,8 mm                                       | 2,7 mm                  | 2,8 mm                                       |
| Messertyp          | 3 Zahn-Messer                                | 3 Zahn-Messer                                | 3 Zahn-Messer           | 3 Zahn-Messer                                |
| <b>KOMFORT</b>     |  |  |                         |  |
| Vibrationsgedämpft | Ja   | Ja   | Nein                    | Nein   |
| Tragegurt          | Doppelschultergurt                           | Doppelschultergurt                           | Doppelschultergurt      | Doppelt                                      |
| Softgrip Griff     | Ja   | Ja   | Ja                      | Ja   |
| Handgriff          | Doppelhandgriff                              | Doppelhandgriff                              | Doppelhandgriff         | Doppelhandgriff                              |
| Schafttyp          | Gerade                                       | Gerade                                       | Gerade                  | Gerade - Forst Typ                           |
| Schaftdurchmesser  | 30 mm  | 30 mm  | 28 mm                   | 28 mm  |
| Gewicht            | 9,60 kg                                      | 9,60 kg                                      | 8,30 kg                 | 9 kg   |
| Artikelnummer      | 283524008/ST3                                | 283424008/ST3                                | 283321008/ST2           | 287421002/ST1                                |
| EAN-Code           | 8008984859555                                | 8008984859579                                | 8008984853911           | 8008984853881                                |



| BC 545 B                                     | BC 535 B                                     | BC 330 AB                |
|--|--|--------------------------|
| <b>Experience</b>                            | <b>Experience</b>                            | <b>Essential</b>         |
| 5  | 5  | 3                        |
| Benzin 2-Takt                                | Benzin 2-Takt                                | Benzin 2-Takt            |
| 1,25 kW                                      | 0,9 kW                                       | 0,7 kW                   |
| 42,7 cm <sup>3</sup>                         | 32,6 cm <sup>3</sup>                         | 25,4 cm <sup>3</sup>     |
| 9.500 min <sup>-1</sup>                      | 11.000 min <sup>-1</sup>                     | 11.000 min <sup>-1</sup> |
| Ja   | Ja   | Ja                       |
| Manuell mit automatischer Choke-Rückstellung | Manuell mit automatischer Choke-Rückstellung | Manuell                  |
| 1 L  | 0,80 L                                       | 0,65 L                   |
| 45 cm  | 43 cm  | 43 cm                    |
| Bump & Work Doppelfaden                      | Bump & Work Doppelfaden                      | Bump & Work Doppelfaden  |
| 4 m  | 4 m  | 4 m                      |
| 2,8 mm                                       | 2,4 mm                                       | 2,4 mm                   |
| 3 Zahn-Messer                                | 3 Zahn-Messer                                | 3 Zahn-Messer            |
| Nein   | Nein   | Nein                     |
| Doppelt                                      | Doppelt                                      | Einfach                  |
| Ja   | Ja   | Ja                       |
| Doppelhandgriff                              | Doppelhandgriff                              | Doppelhandgriff          |
| Gerade - Forst Typ                           | Gerade - Forst Typ                           | Gerade, geteilt          |
| 28 mm  | 26 mm  | 26 mm                    |
| 9 kg   | 8,60 kg                                      | 7,60 kg                  |
| 287321002/ST1                                | 287221002/ST1                                | 287121102/ST2            |
| 8008984853874                                | 8008984853850                                | 8008984853836            |

# Benzin Motorsensen



|                   | GT 330 A                | BC 450 HD               | BC 435 HD               | BC 425 HD               |
|-------------------|-------------------------|-------------------------|-------------------------|-------------------------|
| Level             | Essential               |                         |                         |                         |
| Serie             | 3                       |                         |                         |                         |
| <b>LEISTUNG</b>   |                         |                         |                         |                         |
| Leistungsquelle   | Benzin 2-Takt           | Benzin 4-Takt Honda     | Benzin 4-Takt Honda     | Benzin 4-Takt Honda     |
| Nennleistung      | 0,7 kW                  | 1,47 kW                 | 1,0 kW                  | 0,71 kW                 |
| Hubraum           | 25,4 cm <sup>3</sup>    | 47,9 cm <sup>3</sup>    | 35 cm <sup>3</sup>      | 25 cm <sup>3</sup>      |
| Motordrehzahl     | 8.800 min <sup>-1</sup> | 7.700 min <sup>-1</sup> | 7.700 min <sup>-1</sup> | 7.700 min <sup>-1</sup> |
| Primer            | Ja                      | Ja                      | Ja                      | Ja                      |
| Choke             | Manuell                 | Manuell                 | Manuell                 | Manuell                 |
| Tankvolumen       | 0,65 L                  | 0,63 L                  | 0,65 L                  | 0,55 L                  |
| <b>TRIMMEN</b>    |                         |                         |                         |                         |
| Schnittbreite     | 38 cm                   | 45 cm                   | 43 cm                   | 43 cm                   |
| Fadenkopf         | Tap & Go Doppelfaden    | Tap & Go Doppelfaden    | Tap & Go Doppelfaden    | Tap & Go Doppelfaden    |
| Länge Nylonfaden  | 4 m                     | 4 m                     | 4 m                     | 4 m                     |
| Fadendurchmesser  | 2 mm                    | 2,8 mm                  | 2,4 mm                  | 2,4 mm                  |
| Messertyp         | -                       | 3 Zahn-Messer           | 3 Zahn-Messer           | 3 Zahn-Messer           |
| <b>KOMFORT</b>    |                         |                         |                         |                         |
| Tragegurt         | Nein                    | doppelt                 | doppelt                 | doppelt                 |
| Softgrip Griff    | Ja                      | Ja                      | Ja                      | Ja                      |
| Handgriff         | Bügelgriff              | Doppelhandgriff         | Doppelhandgriff         | Doppelhandgriff         |
| Schafttyp         | Gebogen, geteilt        | Gerade                  | Gerade                  | Gerade                  |
| Schaftdurchmesser | 26 mm                   | 28 mm                   | 26 mm                   | 26 mm                   |
| Gewicht           | 6,50 kg                 | 8,10 kg                 | 7,50 kg                 | 6,28 kg                 |
| Artikelnummer     | 287110102/ST2           | 281521003/21            | 281321003/21            | 281221003/21            |
| EAN-Code          | 8008984853379           | 8008984840546           | 8008984840515           | 8008984840492           |

# Elektro Rasentrimmer



|                    | GT 106c              | GT 104c              |
|--------------------|----------------------|----------------------|
| Level              | Essential            | Essential            |
| Series             | 1                    | 1                    |
| <b>LEISTUNG</b>    |                      |                      |
| Leistungsquelle    | Elektrisch           | Elektrisch           |
| Leistung           | 0,6 kW               | 0,35 kW              |
| Motor typ          | Mit Bürsten          | Mit Bürsten          |
| <b>TRIMMEN</b>     |                      |                      |
| Schnittwinkel      | Einstellbar          | Fix                  |
| Fadenkopf          | Tap & Go Doppelfaden | Tap & Go Doppelfaden |
| Länge Nylonfaden   | 3 m                  | 3 m                  |
| Fadendurchmesser   | 2,4 mm               | 2,4 mm               |
| Messertyp          | -                    | -                    |
| <b>KOMFORT</b>     |                      |                      |
| Vibrationsgedämpft | Nein                 | Nein                 |
| Tragegurt          | Nein                 | Nein                 |
| Softgrip Griff     | Nein                 | Nein                 |
| Handgriff          | Bügelgriff           | Bügelgriff           |
| Schafttyp          | Teleskop             | Vollkunststoff       |
| Schaftdurchmesser  | 28 mm                | -                    |
| Gewicht            | 2,80 kg              | 2 kg                 |
| Artikelnummer      | 252060002/ST1        | 252035002/ST1        |
| EAN-Code           | 8008984853799        | 8008984853782        |

**STIGA-**  
kabelgebundene  
Handgeräte sind  
kompakt und  
einfach zu bedienen.  
Entworfen mit Blick  
auf Komfort mit  
geringerem Rauschen  
und Schwingungen.


# Akku Heckenscheren



|                          | <b>HT 900e Kit</b>   | <b>PH 700e</b>              | <b>HT 500e</b>              | <b>HT 500e Kit</b>                                    |
|--------------------------|--|-----------------------------|-----------------------------|---|
| Level                    | <b>Expert</b>  | <b>Experience</b>           | <b>Experience</b>           | <b>Experience</b>                                     |
| Serie                    | <b>9</b>   | <b>7</b>                    | <b>5</b>                    | <b>5</b>  |
| <b>LEISTUNG</b>          |  |                             |                             |   |
| Leistungsquelle          | Lithium-Ionen Akku   | Lithium-Ionen Akku          | Lithium-Ionen Akku          | Lithium-Ionen Akku                                    |
| Nennspannung             | 48V  | 48V                         | 48V                         | 48V   |
| Akku-Nennleistung        | 324 Wh   | 172,8 Wh                    | 86,4 Wh                     | 86,4 Wh   |
| Akkukapazität            | 7,5 Ah   | 2 Ah                        | 2 Ah                        | 2 Ah  |
| Empfohlene Akkukapazität | 2 x 7,5 Ah   | 2 Ah                        | 2 Ah                        | 2 Ah  |
| Arbeitszeit (+/- 20%)    | 180 min  | 40 min                      | 50 min                      | 50 min  |
| Motor / Leistung         | Bürstenlos / 500 W   | Mit Bürsten / 450 W         | Mit Bürsten / 420 W         | Mit Bürsten / 420 W                                   |
| <b>TRIMMER</b>           |  |                             |                             |   |
| Schwertlänge             | 65 cm  | 50 cm                       | 58 cm                       | 58 cm   |
| Schwerttyp               | Beidseitig lasergeschliffen  | Beidseitig lasergeschliffen | Beidseitig lasergeschliffen | Beidseitig lasergeschliffen                           |
| Schnittgeschwindigkeit   | 330 Schnitte/Min.  | 300 Schnitte/Min.           | 350 Schnitte/Min.           | 350 Schnitte/Min.                                     |
| Zahnabstand              | 40 mm  | 34 mm                       | 27 mm                       | 27 mm   |
| Maximaler Astdurchmesser | 33 mm  | 26 mm                       | 18 mm                       | 18 mm   |
| <b>KOMFORT</b>           |  |                             |                             |   |
| Vibrationsgedämpft       | Ja   | Ja                          | Nein                        | Nein  |
| Handgriff                | Drehbar 180° - 3 Positionen  | Fix                         | Drehbar 180° - 3 Positionen | Drehbar 180° - 3 Positionen                           |
| Softgrip Griff           | Ja   | Ja                          | Ja                          | Ja  |
| <b>WERKZEUG KIT</b>      |  |                             |                             |   |
| Ladegerät                | Schnell-Ladegerät  | Standard                    | Standard                    | Standard  |
| Ladestrom                | 1,5 A  | 1,5 A                       | 1,5 A                       | 1,5 A   |
| Gewicht                  | 4,60 kg  | 5 kg                        | 3,70 kg                     | 3,70 kg   |
| Akku(s) und Ladegerät    | Inkl. 5 Ah Akku E 450, Standard-Ladegerät EC 415 S und Batteriegurte | Nicht inklusive             | Nicht inklusive             | Inkl. 2 Ah Akku E 420 und Standard-Ladegerät EC 415 S |
| Artikelnummer            | PROMO_HT900EKIT **   | 277710038/ST2               | 278300008/ST3               | 278302108/ST3   |
| EAN-Code                 | 8008984861404  | 8008984855236               | 8008984854949               | 8008984854956   |

\*Akku und Ladegerät für Motorsensen, Kettensägen, Laubbläser und Heckenscheren der Serie 7 im Lieferumfang enthalten

\*\*Akku, Ladegerät, Akkugürtel für Motorsensen, Laubbläser und Heckenscheren der Serie 9 im Lieferumfang enthalten



| HT 300e Kit   | HT 100 e Kit  |
|---|---|
| Essential   | Essential   |
| 3   | 1   |
| Lithium-Ionen Akku                                      | Lithium-Ionen Akku                                  |
| 2 x 20V   | 20V   |
| 36 Wh   | 36 Wh   |
| 2 x 2 Ah  | 2 Ah  |
| 2 x 2 Ah  | 2 Ah  |
| 75 min  | 40 min  |
| Mit Bürsten / 400 W                                     | Mit Bürsten / 150 W                                 |
| 73 cm   | 55 cm   |
| Beidseitig lasergeschliffen                             | Beidseitig  |
| 280 Schnitte/Min.                                       | 230 Schnitte/Min.                                   |
| 27 mm   | 25 mm,  |
| 18 mm   | 18 mm   |
| Nein  | Nein  |
| Drehbar 180° - 5 Positionen                             | Drehbar 180° - 3 Positionen                         |
| Nein  | Nein  |
| Plug-in Standard  | Standard  |
| 2A  | 1,5 A   |
| 3,70 kg   | 2,62 kg   |
| Inkl. 2 x 2 Ah Akku E 22 und Standard-Ladegerät C 215 S | Inkl. 2 Ah Akku E 22 und Standard-Ladegerät C 215 S |
| 273302501/ST1   | 271302108/ST2                                       |
| 8008984864474   | 8008984855212                                       |

# Benzin Heckenscheren



**HT 525**

|                          |                             |
|--------------------------|-----------------------------|
| Level                    | <b>Experience</b>           |
| Serie                    | <b>5</b>                    |
| <b>LEISTUNG</b>          |                             |
| Leistungsquelle          | Benzin 2-Takt               |
| Leistung                 | 0,65 kW                     |
| Hubraum                  | 22,5 cm <sup>3</sup>        |
| Primer                   | Ja                          |
| Choke                    | Automatisch                 |
| Tankvolumen              | 0,26 L                      |
| <b>TRIMMEN</b>           |                             |
| Schwertlänge             | 60 cm                       |
| Schwerttyp               | Beidseitig lasergeschliffen |
| Schnittgeschwindigkeit   | 300 Schnitte/Min.           |
| Zahnabstand              | 35 mm                       |
| Maximaler Astdurchmesser | 27 mm                       |
| <b>KOMFORT</b>           |                             |
| Vibrationsgedämpft       | Ja                          |
| Grifftyp                 | Drehbar 180° - 3 Positionen |
| Softgrip Griff           | Ja                          |
| Gewicht                  | 4,60 kg                     |
| Artikelnummer            | 252421008/ST2               |
| EAN-Code                 | 8008984854901               |

# Elektro Heckenscheren



|                          | HT 106c                     | HT 105c                     |
|--------------------------|-----------------------------|-----------------------------|
| Level                    | Essential                   | Essential                   |
| Serie                    | 1                           | 1                           |
| <b>LEISTUNG</b>          |                             |                             |
| Power source             | Elektrisch                  | Elektrisch                  |
| Leistung                 | 0,6 kW                      | 0,5 kW                      |
| Motor typ                | Mit Bürsten                 | Mit Bürsten                 |
| <b>TRIMMEN</b>           |                             |                             |
| Schwertlänge             | 60 cm                       | 50 cm                       |
| Schwerttyp               | Beidseitig lasergeschliffen | Beidseitig                  |
| Schnittgeschwindigkeit   | 170 Schnitte/Min.           | 170 Schnitte/Min.           |
| Zahnabstand              | 26 mm                       | 22 mm                       |
| Maximaler Astdurchmesser | 20 mm                       | 16 mm                       |
| <b>KOMFORT</b>           |                             |                             |
| Vibrationsgedämpft       | Nein                        | Nein                        |
| Griff typ                | Drehbar 180° - 5 Positionen | Drehbar 180° - 5 Positionen |
| Soft grip Griff          | Nein                        | Nein                        |
| Gewicht                  | 3,25 kg                     | 3,05 kg                     |
| Artikelnummer            | 256060002/ST1               | 256050002/ST1               |
| EAN-Code                 | 8008984854895               | 8008984854888               |



# Akku Hochentaster und Kettensägen



|                          | PS 900e               | PS 700e               | CS 700e               | CS 700e Kit   | PR 700e               |
|--------------------------|-----------------------|-----------------------|-----------------------|---|-----------------------|
| Level                    | <b>Expert</b>         | <b>Experience</b>     | <b>Experience</b>     | <b>Experience</b>                                     | <b>Experience</b>     |
| Serie                    | 9                     | 7                     | 7                     | 7   | 7                     |
| <b>LEISTUNG</b>          |                       |                       |                       |   |                       |
| Leistungsquelle          | Lithium-Ionen Akku    | Lithium-Ionen Akku    | Lithium-Ionen Akku    | Lithium-Ionen Akku                                    | Lithium-Ionen Akku    |
| Nennspannung             | 48V                   | 48V                   | 48V                   | 48V   | 48V                   |
| Akku-Nennleistung        | 360 Wh                | 172,8 Wh              | 192 Wh                | 192 Wh  | 172,8 Wh              |
| Akkukapazität            | 7,5 Ah                | 4 Ah                  | 4 Ah                  | 4 Ah  | 4 Ah                  |
| Empfohlene Akkukapazität | 2 x 7,5 Ah            | 4 Ah                  | 4 Ah                  | 4 Ah  | 4 Ah                  |
| Arbeitszeit (+/-20%)     | 22 min                | 30 min                | 16 min                | 16 min  | 12 min                |
| Motor / Leistung         | Bürstenlos / 500 W    | Mit Bürsten / 450 W   | Bürstenlos / 1.000 W  | Bürstenlos / 1.000 W                                  | Bürstenlos / 1.200 W  |
| Überlastungsschutz       | Ja                    | Ja                    | Ja                    | Ja  | Ja                    |
| <b>SCHNEIDEN</b>         |                       |                       |                       |   |                       |
| Schwertlänge inch / cm   | 10" / 25 cm           | 10" / 25 cm           | 14" / 35 cm           | 14" / 35 cm   | 12" / 30 cm           |
| Speed selector           | Ja                    | Nein                  | Ja                    | Ja  | Nein                  |
| Kettenspannung           | Schraube seitlich     | Schraube seitlich     | Schraube seitlich     | Schraube seitlich                                     | Schraube seitlich     |
| Kettentyp                | 3/8" .050" (91PX-40X) | 3/8" .050" (91PX040E) | 3/8" .050" (91PX-52X) | 3/8" .050" (91PX-52X)                                 | 3/8" .050" (91PX045E) |
| Kettenschmierung         | Automatisch           | Automatisch           | Automatisch           | Automatisch   | Automatisch           |
| Öltankvolumen            | 0,10 L                | 0,15 L                | 0,18 L                | 0,18 L  | 0,18 L                |
| <b>KOMFORT</b>           |                       |                       |                       |   |                       |
| Handgriff                | Fix                   | Hinterer Griff        | Hinterer Griff        | Hinterer Griff  | Oberer Griff          |
| Softgrip Griff           | Ja                    | Ja                    | Ja                    | Ja  | Ja                    |
| <b>WERKZEUG KIT</b>      |                       |                       |                       |   |                       |
| Ladegerät                | Doppel-Ladegerät      | Standard              | Standard              | Standard  | Standard              |
| Ladestrom                | 3 A                   | 1,5 A                 | 1,5 A                 | 1,5 A   | 1,5 A                 |
| Gewicht                  | 4,20 kg               | 5,60 kg               | 3,45 kg               | 3,45 kg   | 3,45 kg               |
| Akku(s) und Ladegerät    | Nicht inklusive       | Nicht inklusive       | Nicht inklusive       | Inkl. 4 Ah Akku E 440 und Standard-Ladegerät EC 415 S | Nicht inklusive       |
| Artikelnummer            | 279710048/ST2         | 277710048/ST2         | 277430008/ST1         | PROMO_CS700EKIT *                                     | 278420008/ST3         |
| EAN-Code                 | 8008984854017         | 8008984853744         | 8008984855397         | 8008984860940   | 8008984853560         |

\*Akku und Ladegerät für Motorsensen, Kettensägen, Laubbläser und Heckenscheren der Serie 7 im Lieferumfang enthalten



NEU



NEU



NEU

| CS 300e Kit   | CS 100e Kit   |
|---|---|
| <b>Essential</b>  | <b>Essential</b>                                    |
| 3   | 1   |
| Lithium-Ionen Akku                                      | Lithium-Ionen Akku                                  |
| 2 x 20V   | 20V   |
| 72 Wh   | 72 Wh   |
| 2 x 4 Ah  | 4 Ah  |
| 2 x 4 Ah  | 4 Ah  |
| 22 min  | 20 min  |
| Bürstenlos / 1.000 W                                    | Bürstenlos / 700 W                                  |
| Ja  | Ja  |
| 12" / 30 cm   | 12" / 25 cm   |
| Nein  | Nein  |
| Schraube seitlich                                       | Schraube seitlich                                   |
| 3/8" .043" (CL14345TL)                                  | 3/8"(3/8LP-043-40DL)                                |
| Automatisch   | Automatisch   |
| 0,20 L  | 0,15 L  |
| Hinterer Griff  | Hinterer Griff                                      |
| Ja  | Ja  |
| Plug-in Standard  | Standard  |
| 2 A   | 2 A   |
| 5 kg  | 3,65 kg   |
| Inkl. 2 x 2 Ah Akku E 22 und Standard-Ladegerät C 215 S | Inkl. 2 Ah Akku E 22 und Standard-Ladegerät C 215 S |
| 273404501/ST1   | 271404101/ST1                                       |
| 8008984864498   | 8008984860193                                       |

| SC 100e Kit                       |   |
|-----------------------------------|---|
| <b>Essential</b>                  |   |
| 1                                 |   |
| <b>LEISTUNG</b>                   |   |
| Leistungsquelle                   | Lithium-Ionen Akku                                  |
| Nennspannung                      | 20V   |
| Akku-Nennleistung                 | 36 Wh   |
| Akkukapazität                     | 2 Ah  |
| Empfohlene Akkukapazität          | 2 Ah  |
| Arbeitszeit (+/-20%)              | 90 min  |
| Motor / Leistung                  | Bürstenlos / 500 W                                  |
| <b>SCHEIDEN</b>                   |   |
| Anzahl der Schnitte (Lebensdauer) | 35.000  |
| Anzahl der Schnitte pro Entladung | 2.000   |
| Max. Astdurchmesser               | 30 mm   |
| Einstellbare Arbeitsbreite        | Ja  |
| Material Messer                   | Stahl   |
| <b>WERKZEUG KIT</b>               |   |
| Ladegerät                         | Sandard   |
| Ladestrom                         | 2 A   |
| Gewicht                           | 1,26 Kg   |
| Akku und Ladegerät                | Inkl. 2 Ah Akku E 22 und Standard-Ladegerät C 215 S |
| Artikelnummer Akku Set inklusive  | 257022001/ST1                                       |
| FAN-Code                          | 8008984860421                                       |



# Benzin Kettensägen



|                        | <b>CS 755 (18")</b>                         | <b>CS 750 (18")</b>                         | <b>PR 730 (10")</b>                         | <b>CS 545 (16")</b>                         |
|------------------------|---|---|---|---|
| Level                  | <b>Experience</b>                           | <b>Experience</b>                           | <b>Experience</b>                           | <b>Experience</b>                           |
| Serie                  | 7   | 7   | 7   | 5   |
| <b>LEISTUNG</b>        |   |   |   |   |
| Leistungsquelle        | Benzin 2-Takt                               | Benzin 2-Takt                               | Benzin 2-Takt                               | Benzin 2-Takt                               |
| Nennleistung           | 2,30 kW                                     | 2 kW  | 0,70 kW                                     | 1,90 kW                                     |
| Hubraum                | 52 cm <sup>3</sup>                          | 46,5 cm <sup>3</sup>                        | 26,9 cm <sup>3</sup>                        | 42,4 cm <sup>3</sup>                        |
| Primer                 | Ja  | Ja  | Ja  | Ja  |
| Choke                  | Manuell, autom. Rückstellung                | Manuell, autom. Rückstellung                | Manuell, autom. Rückstellung                | Manuell, autom. Rückstellung                |
| Tankvolumen            | 0,47 L                                      | 0,47 L                                      | 0,22 L                                      | 0,51 L                                      |
| Werkzeug Kit inklusive | Schraubendreher, Rundfeile, Kerzenschlüssel | Schraubendreher, Rundfeile, Kerzenschlüssel | Schraubendreher, Rundfeile, Kerzenschlüssel | Schraubendreher, Rundfeile, Kerzenschlüssel |
| <b>SCHNEIDEN</b>       |   |   |   |   |
| Schwertlänge inch / cm | 18 " / 45 cm                                | 18 " / 45 cm                                | 10 " / 25 cm                                | 16 " / 40 cm                                |
| Kettenspannung         | Schraube seitlich                           | Schraube seitlich                           | Schraube seitlich                           | Schraube seitlich                           |
| Kettentyp              | .325" .050" (21DPX 72x)                     | .325" .050" (21DPX 72x)                     | 3/8" .050" (91PX 40x)                       | .325" .050" (95TXL 66x)                     |
| Kettenschmierung       | Einstellbar                                 | Einstellbar                                 | Automatisch                                 | Einstellbar                                 |
| Öltankvolumen          | 0,26 L                                      | 0,26 L                                      | 0,17 L                                      | 0,26 L                                      |
| <b>KOMFORT</b>         |   |   |   |   |
| Vibrationsgedämpft     | Ja  | Ja  | Ja  | Ja  |
| Handgriff              | Hinterer Griff                              | Hinterer Griff                              | Hinterer Griff                              | Hinterer Griff                              |
| Softgrip Griff         | Ja  | Ja  | Ja  | Ja  |
| Gewicht                | 8,5 kg                                      | 8,2 kg                                      | 4,5 kg                                      | 7,8 kg                                      |
| Artikelnummer          | 240521802/ST1                               | 240461802/ST1                               | 240271002/ST2                               | 240421602/ST1                               |
| EAN-Code               | 8008984853546                               | 8008984853522                               | 8008984853362                               | 8008984853508                               |



## CS 540 (14")

### Experience

5

Benzin 2-Takt

1,6 kW

38,5 cm<sup>3</sup>

Ja

Manuell,  
autom. Rückstellung

0,51 L

Schraubendreher,  
Rundfeile, Kerzenschlüssel

14" / 35 cm

Schraube seitlich

3/0" .050" (91PX 53X)

Automatisch einstellbar

0,26 L

Ja

Hinterer Griff

Ja

7,5 kg

240381402/ST1

8008984853461



CS 755

SCHNEIDEN UND TRIMMEN

# Elektro Kettensägen



|                        | CS 122c (16")          | CS 118c (14")         |
|------------------------|------------------------|-----------------------|
| Level                  | Essential              | Essential             |
| Serie                  | I                      | I                     |
| LEISTUNG               |                        |                       |
| Leistungsquelle        | Elektrisch             | Elektrisch            |
| Leistung               | 2,2 kW                 | 1,8 kW                |
| Motor typ              | Mit Bürsten            | Mit Bürsten           |
| CUTTING                |                        |                       |
| Schwertlänge inch / cm | 16" / 40 cm            | 14" / 35 cm           |
| Schwerttyp             | Ritzel Nase            | Ritzel Nase           |
| Kettenbremse           | Automatisch            | Automatisch           |
| Kettengeschwindigkeit  | 11 m/s                 | 10 m/s                |
| Kettenspannung         | Seitl. Schnellspannung | Schraube seitlich     |
| Kettentyp              | 3/8" .050" (91PX056E)  | 3/8" .050" (91PX052E) |
| Kettenschmierung       | Automatisch            | Automatisch           |
| Öltankvolumen          | 0,25 L                 | 0,18 L                |
| KOMFORT                |                        |                       |
| Handgriff              | Hinterer Griff         | Hinterer Griff        |
| Softgrip Griff         | Ja                     | Ja                    |
| WERKZEUG KIT           |                        |                       |
| Werkzeug Kit inklusive | Schraubendreher        | Schraubendreher       |
| Gewicht                | 5,3 kg                 | 5,2 kg                |
| Artikelnummer          | 292616168/ST2          | 292614008/ST2         |
| EAN Code               | 0000904053340          | 0000904053331         |

# Akku Laubbläser



|   | BL 900e Kit   | BL 500e            | BL 500e Kit   | BL 300e Kit   |
|---|---|--------------------|---|---|
| Level                                   | <b>Expert</b>   | <b>Experience</b>  | <b>Experience</b>                                     | <b>Essential</b>                                    |
| Serie                                   | <b>9</b>  | <b>5</b>           | <b>5</b>  | <b>3</b>  |
| <b>LEISTUNG</b>                         |   |                    |   |   |
| Leistungsquelle                         | Lithium-Ionen Akku  | Lithium-Ionen Akku | Lithium-Ionen Akku                                    | Lithium-Ionen Akku                                  |
| Akku-Nennleistung                       | 324 Wh  | 172,8 Wh           | 172,8 Wh  | 172,8 Wh  |
| Nennspannung                            | 48V   | 48V                | 48V   | 48V   |
| Akkukapazität                           | 7,5 Ah  | 4 Ah               | 4 Ah  | 4 Ah  |
| Arbeitszeit (+/- 20%)                   | 100 min   | 30 min             | 30 min  | 30 min  |
| Motor / Leistung                        | Büstenlos / 900 W   | Büstenlos / 650 W  | Büstenlos / 650 W                                     | Büstenlos / 650 W                                   |
| <b>ARBEITSSYSTEM</b>                    |   |                    |   |   |
| Max. Luftvolumen                        | 15.80 m³/min  | 11.40 m³/min       | 11.40 m³/min  | 11.40 m³/min  |
| Max. Luftgeschwindigkeit                | 55 m/s  | 55 m/s             | 55 m/s  | 55 m/s  |
| <b>KOMFORT</b>                          |   |                    |   |   |
| Vibrationsgedämpft                      | Ja  | Nein               | Nein  | Nein  |
| Tragegurt                               | Rucksack  | Nein               | Nein  | Nein  |
| Softgrip Griff                          | Ja  | Ja                 | Ja  | Ja  |
| Garantierter Schallleistungspegel (LwA) | 94 dB(A)  | 96 dB(A)           | 96 dB(A)  | 96 dB(A)  |
| <b>WERKZEUG KIT</b>                     |   |                    |   |   |
| Ladegerät                               | Standard  | Standard           | Standard  | Standard  |
| Ladestrom                               | 1,5 A   | 1,5 A              | 1,5 A   | 1,5 A   |
| Gewicht                                 | 5,1 kg  | 3,6 kg             | 4,2 kg  | 3,8 kg  |
| Akku und Ladegerät                      | Inkl. 5 Ah Akku E 450, Standard-Ladegerät EC 415 S und Batteriegürtel | Nicht inklusive    | Inkl. 2 Ah Akku E 420 und Standard-Ladegerät EC 415 S | Inkl. 4 Ah Akku E 24 und Standard-Ladegerät C 215 S |
| Artikelnummer                           | PROMO_BL900EKIT **  | 278500008/ST3      | 278502108/ST3   | 278504501/ST1                                       |
| EAN-Code                                | 8008984861381   | 8008984853720      | 8008984853737   | 8008984864467                                       |

\*Akku und Ladegerät für Motorsensen, Kettensägen, Laubbläser und Heckenscheren der Serie 7 im Lieferumfang enthalten

\*\*Akku, Ladegerät, Akkugürtel für Motorsensen, Laubbläser und Heckenscheren der Serie 9 im Lieferumfang enthalten

REINIGEN

# Akku Laubsauger



## BL 100e Kit

Essential

I

Lithium-Ionen Akku

72 Wh

20V

4 Ah

40 min

Mit Bürsten / 280 W

9 m³/min

32 m/s

Nein

Nein

Nein

92 dB(A)

Standard

2 A

2,7kg

Inkl. 4 Ah Akku E 24 und  
Standard-Ladegerät C 215 S

271504108/ST2

8008984853706



## VS 100e Kit

Essential

I

Level

Serie

### LEISTUNG

Leistungsquelle

Lithium-Ionen Akku

Akku-Nennleistung

144 Wh

Nennspannung

20V

Akkukapazität

2 x 4 Ah

Arbeitszeit (+/- 20%)

23 min

Motor / Leistung

Büstenlos / 600 W

### ARBEITSSYSTEM

Max. Luftvolumen

9,6 m³/min

Max. Luftgeschwindigkeit

55 m/s

Saugfunktion

Ja

Häckselverhältnis

10:1

Fangsacktyp

Textil

Fangsack Volumen

45 L

Fangsack Entleerung

Manuell

Messermaterial

Aluminium

### KOMFORT

Vibe Control System (VCS)

Nein

Tragegurt

Nein

Softgrip Griff

Ja

Garantierter  
Schalleistungspegel (LwA)

102 dB(A)

### WERKZEUG KIT

Geschwindigkeitsschalter

Ja

Ladestrom

3 A

Gewicht

4,7 kg

Artikelnummer  
Akku Set inklusive

271504198/ST1

EAN-Code

8008984854123



# Benzin Laubbläser



|  | <b>BL 980 R</b>                 | <b>BL 530 V</b>                 | <b>BL 530</b>                   |
|--|---------------------------------|---------------------------------|---------------------------------|
| Level                                  | <b>Expert</b>                   | <b>Experience</b>               | <b>Experience</b>               |
| Serie                                  | <b>9</b>                        | <b>5</b>                        | <b>5</b>                        |
| <b>LEISTUNG</b>                        |                                 |                                 |                                 |
| Leistungsquelle                        | Benzin 2-Takt                   | Benzin 2-Takt                   | Benzin 2-Takt                   |
| Leistung                               | 3,1 kW                          | 0,8 kW                          | 0,8 kW                          |
| Hubraum                                | 75,6 cm <sup>3</sup>            | 27,6 cm <sup>3</sup>            | 27,6 cm <sup>3</sup>            |
| Motordrehzahl                          | 7.000 min <sup>-1</sup>         | 7.500 min <sup>-1</sup>         | 7.500 min <sup>-1</sup>         |
| Starter                                | Seilzug                         | Seilzug                         | Seilzug                         |
| Primer                                 | Ja                              | Ja                              | Ja                              |
| Choke                                  | Manuell,<br>autom. Rückstellung | Manuell,<br>autom. Rückstellung | Manuell,<br>autom. Rückstellung |
| Tankvolumen                            | 2,10 L                          | 0,45 L                          | 0,45 L                          |
| <b>ARBEITSSYSTEM</b>                   |                                 |                                 |                                 |
| Max. Luftvolumen                       | 25 m <sup>3</sup> /min          | 10,2 m <sup>3</sup> /min        | 10,2 m <sup>3</sup> /min        |
| Max. Luftgeschwindigkeit               | 100 m/s                         | 72 m/s                          | 72 m/s                          |
| Saugfunktion                           | Nein                            | Ja                              | Nein                            |
| Fangsacktyp                            | -                               | Textil                          | -                               |
| Fangsackkapazität                      | -                               | 55 L                            | -                               |
| <b>KOMFORT</b>                         |                                 |                                 |                                 |
| Vibrationsgedämpft                     | .Ja                             | .Ja                             | .Ja                             |
| Tragegurt                              | Rucksack                        | -                               | -                               |
| Softgrip Griff                         | Ja                              | Ja                              | Ja                              |
| Garantierter Schalleistungspegel (LwA) | 112 dB(A)                       | 109 dB(A)                       | 109 dB(A)                       |
| Werkzeug Kit inklusive                 | Schraubendreher                 | Schraubendreher                 | Schraubendreher                 |
| Gewicht                                | 13,5 kg                         | 6,8 kg                          | 6,4 kg                          |
| Artikelnummer                          | 255175102/ST1                   | 255127002/ST1                   | 255127092/ST2                   |
| EAN-Code                               | 8008984853690                   | 8008984853652                   | 8008984853683                   |

REINIGEN

# Elektro Laubsauger



## BL 130c V

|  |                       |
|--|-----------------------|
| Level                                  | Essential             |
| Serie                                  | 1                     |
| <b>LEISTUNG</b>                        |                       |
| Leistungsquelle                        | Elektrisch            |
| Leistung                               | 2,6 kW                |
| Motortyp                               | Bürstenlos            |
| <b>ARBEITSSYSTEM</b>                   |                       |
| Max. Luftvolumen                       | 7 m <sup>3</sup> /min |
| Max. Luftgeschwindigkeit               | 92 m/s                |
| Saugfunktion                           | Ja                    |
| Fangsacktyp                            | Textil                |
| Fangsackkapazität                      | 45 L                  |
| <b>KOMFORT</b>                         |                       |
| Vibrationsgedämpft                     | Nein                  |
| Softgrip Griff                         | Ja                    |
| Garantierter Schalleistungspegel (LwA) | 98 dB(A)              |
| Gewicht                                | 5,2 kg                |
| Artikelnummer                          | 255260002/ST1         |
| FAN-code                               | 8008984853775         |

# Akku Multi-Tools



|                                   | <b>MT 500e</b>        | <b>MT 500e Kit</b>                                    | <b>MT 100e Kit</b>                                  |
|-----------------------------------|-----------------------|---|---|
| Level                             | <b>Experience</b>     | <b>Experience</b>                                     | <b>Essential</b>                                    |
| Serie                             | <b>5</b>              | <b>5</b>  | <b>1</b>  |
| <b>LEISTUNG</b>                   |                       |   |   |
| Leistungsquelle                   | Lithium-Ionen Akku    | Lithium-Ionen Akku                                    | Lithium-Ionen Akku                                  |
| Leistung Heckenschere             | 350 W                 | 350 W   | 150 W   |
| Leistung Hochentaster             | 350 W                 | 350 W   | 280 W   |
| Nennspannung                      | 48V                   | 48V   | 20V   |
| Akku-Nennleistung                 | 86,4 Wh               | 86,4 Wh   | 72 Wh   |
| Akkukapazität                     | 2 Ah                  | 2 Ah  | 4 Ah  |
| Empfohlene Akkukapazität          | 2 Ah                  | 2 Ah  | 4 Ah  |
| Arbeitszeit (+/-20%) Heckenschere | 40 min                | 40 min  | 70 min  |
| Arbeitszeit (+/-20%) Hochentaster | 15 min                | 15 min  | 20 min  |
| Motor typ                         | Mit Bürsten           | Mit Bürsten   | Mit Bürsten   |
| <b>SCHNEIDEN</b>                  |                       |   |   |
| Schnittlänge Heckenschere         | 44 cm                 | 44 cm   | 41,5 cm   |
| Schwertlänge Heckenschere         | 46 cm                 | 46 cm   | 45,5 cm   |
| Zahnabstand                       | 28 mm                 | 28 mm   | 18 mm   |
| Kettentyp                         | 3/8" .050" (91PX040E) | 3/8" .050" (91PX040E)                                 | 3/8" .050" (91PJ033X)                               |
| Schwertlänge Kettensäge           | 10" / 25 cm           | 10" / 25 cm   | 8" / 20 cm  |
| Kettengeschwindigkeit             | 5 m/s                 | 5 m/s   | 5 m/s   |
| Kettenschmierung                  | Automatisch           | Automatisch   | Automatisch   |
| <b>KOMFORT</b>                    |                       |   |   |
| Vibrationsgedämpft                | Nein                  | Nein  | Nein  |
| Tragegurt                         | Einfach               | Einfach   | Ja  |
| Softgrip Griff                    | Ja                    | Ja  | -   |
| Handle type                       | Hinterer Griff        | Bügelgriff  | Hinterer Griff                                      |
| Schaftverlängerung                | 65 cm                 | 65 cm   | 55 cm   |
| Gewicht mit Heckenschere          | 6,10 kg               | 6,10 kg   | 3,10 kg   |
| Gewicht mit Hochentaster          | 5,60 kg               | 5,60 kg   | 3,20 kg   |
| Akku und Ladegerät                | Nicht inklusive       | Inkl. 2 Ah Akku E 420 und Standard-Ladegerät EC 415 S | Inkl. 4 Ah Akku E 24 und Standard-Ladegerät C 215 S |
| Artikelnummer                     | 278720008/ST3         | 278722108/ST3   | 271724108/ST2                                       |
| EAN-Code                          | 8008984855380         | 8008984855380   | 8008984855267                                       |

# Benzin Multi-Tools



|                           | MT 330 – 5 in 1                     | Motorsense           | Heckenschere | Hochentaster          |
|---------------------------|-------------------------------------|----------------------|--------------|-----------------------|
| Level                     | <b>Experience</b>                   |                      |              |                       |
| <b>LEISTUNG</b>           |                                     |                      |              |                       |
| Leistungsquelle           | Benzin 2-Takt                       | -                    | -            | -                     |
| Nennleistung              | 0,7 kW                              | -                    | -            | -                     |
| Hubraum                   | 25,4 cm³                            | -                    | -            | -                     |
| Motordrehzahl             | 1.100 min <sup>-1</sup>             | -                    | -            | -                     |
| Starter                   | Easy start Seilzug                  | -                    | -            | -                     |
| Primer                    | Ja                                  | -                    | -            | -                     |
| Choke                     | Manuell                             | -                    | -            | -                     |
| Tankvolumen               | 0,65 L                              | -                    | -            | -                     |
| <b>SCHNEIDEN</b>          |                                     |                      |              |                       |
| Schnittbreite             | -                                   | 43 cm                | -            | -                     |
| Nylonfadenopf             | -                                   | Tap & Go Doppelfaden | -            | -                     |
| Messertyp Motorsense      | -                                   | 3-Zahn-Messer        | -            | -                     |
| Schnittlänge Heckenschere | -                                   | -                    | 40 cm        | -                     |
| Schwertlänge Heckenschere | -                                   | -                    | 43 cm        | -                     |
| Zahnabstand               | -                                   | -                    | 25 mm        | -                     |
| Schwertlänge Kettensäge   | -                                   | -                    | -            | 10" / 25 cm           |
| Kettentyp                 | -                                   | -                    | -            | 3/8" .050" (91PJ-40X) |
| Kettengeschwindigkeit     | -                                   | -                    | -            | 5,20 m/s              |
| Kettenschmierung          | -                                   | -                    | -            | Automatisch           |
| <b>COMFORT</b>            |                                     |                      |              |                       |
| Vibrationsgedämpft        | Ja                                  | -                    | -            | -                     |
| Tragegurt                 | Einfach                             | -                    | -            | -                     |
| Softgrip Griff            | Ja                                  | -                    | -            | -                     |
| Handlegriff               | Bügelgriff                          | -                    | -            | -                     |
| Schaftverlängerung        | 70 cm                               | -                    | -            | -                     |
| <b>WERKZEUG KIT</b>       |                                     |                      |              |                       |
| Werkzeug Kit              | Kerzenschlüssel,<br>Schraubendreher |                      |              |                       |
| Gewicht                   | 7,10 kg                             | 1,8 kg               | 2,8 kg       | 2,0 kg                |
| Artikelnummer             | 287130152/ST2                       |                      |              |                       |
| EAN-Code                  | 8008984855366                       |                      |              |                       |

# Akku Gras- und Strauchscheren



**SGM 102 AE**

**SGM 72 AE**

| Level                                   | Essential                   | Essential          |
|---|-----------------------------|--------------------|
| <b>LEISTUNG</b>                         |                             |                    |
| Leistungsquelle                         | Lithium-Ionen Akku          | Lithium-Ionen Akku |
| Akkukapazität                           | 2,5 Ah                      | 2,5 Ah             |
| Akku-Nennleistung                       | 27 Wh                       | 18 Wh              |
| Motor / Leistung                        | Mit Bürsten / 68 W          | Mit Bürsten / 58 W |
| Nennspannung                            | 10,8 V                      | 7,2 V              |
| Arbeitszeit (+/- 20%)                   | 110 min                     | 75 min             |
| Arbeitszeit (+/- 20%)<br>Strauchscherer | 160 min                     | 110 min            |
| Schnittlänge Grasschere                 | 110 mm                      | 110 mm             |
| Schnittlänge Strauchscherer             | 180 mm                      | 180 mm             |
| <b>KOMFORT</b>                          |                             |                    |
| Handgriff                               | Drehbar 180° - 3 Positionen | Fix                |
| Gewicht                                 | 0,75 kg                     | 0,75 kg            |
| Artikelnummer<br>Akku Set inklusive     | 253010241/ST1               | 253007231/ST1      |
| EAN-Code                                | 8008984799417               | 8008984799400      |





SGM 102AE

# Reinigen



SWS 800 GE

# Kehrmaschinen

Entferne mühelos Schutt, Laub und Schnee von Gehwegen und Einfahrten.

- Lichte Breite bis zu 80 cm
- Elektrische Startfunktion
- Verfügbare Antriebsquellen: Schub und Benzin



# Hochdruck- reiniger

Entwickelt, um Schmutz, Staub und Schlamm mühelos von jeder Oberfläche zu entfernen.

- Maximaler Druck bis zu 150 bar
- Maximale Durchflussmenge bis zu 550 l/h





# Benzin Kehrmaschinen



|                                     | <b>SWS 800 GE</b>        | <b>SWS 600 GE</b>        | <b>SWS 800 G</b>         | <b>SWS 600 G</b>         |
|-------------------------------------|--------------------------|--------------------------|--------------------------|--------------------------|
| Level                               | <b>Experience</b>        | <b>Experience</b>        | <b>Essential</b>         | <b>Essential</b>         |
| <b>LEISTUNG</b>                     |                          |                          |                          |                          |
| Leistungsquelle                     | Benzin 4-Takt            | Benzin 4-Takt            | Benzin 4-Takt            | Benzin 4-Takt            |
| Nennleistung                        | 4,4 kW                   | 4,4 kW                   | 4,4 kW                   | 4,4 kW                   |
| Motorfabrikant                      | STIGA                    | STIGA                    | STIGA                    | STIGA                    |
| Motortyp                            | SM70                     | SM70                     | SM70                     | SM70                     |
| Hubraum                             | 212 cm <sup>3</sup>      | 212 cm <sup>3</sup>      | 212 cm <sup>3</sup>      | 212 cm <sup>3</sup>      |
| Maximale Motordrehzahl              | 3.600 min <sup>-1</sup>  | 3.600 min <sup>-1</sup>  | 3.600 min <sup>-1</sup>  | 3.600 min <sup>-1</sup>  |
| Tankvolumen                         | 3 L                      | 3 L                      | 3 L                      | 3 L                      |
| Getriebetyp                         | Friktionsscheibe         | Friktionsscheibe         | Friktionsscheibe         | Friktionsscheibe         |
| <b>KEHREN</b>                       |                          |                          |                          |                          |
| Antrieb                             | 6 vorwärts + 2 rückwärts | 6 vorwärts + 2 rückwärts | 6 vorwärts + 2 rückwärts | 6 vorwärts + 2 rückwärts |
| Arbeitsbreite                       | 80 cm                    | 60 cm                    | 80 cm                    | 60 cm                    |
| Bürstendurchmesser                  | 355 mm                   | 305 mm                   | 355 mm                   | 305 mm                   |
| Bürsten Höhenverstellung            | Ja - Schwenkräder        | Ja - Schwenkräder        | Ja - Schwenkräder        | Ja - Schwenkräder        |
| Max Winkelverstellung, links/rechts | 15°/15°                  | 15°/15°                  | 15°/15°                  | 15°/15°                  |
| Bürstenmaterial                     | Nylon                    | Nylon                    | Nylon                    | Nylon                    |
| <b>KOMFORT</b>                      |                          |                          |                          |                          |
| Flektrostart 230 V zusätzlich       | Ja                       | Ja                       | Nein                     | Nein                     |
| Scheinwerfer                        | Ja, LED                  | Ja, LED                  | Nein                     | Nein                     |
| Gewicht                             | 70 kg                    | 65 kg                    | 70 kg                    | 65 kg                    |
| Artikelnummer                       | 219802532/ST1            | 219602532/ST1            | 219802532/S17            | 219602532/S17            |
| EAN-Code                            | 8008984829510            | 8008984829503            | 8008984783812            | 8008984838338            |

# Handkehrmaschinen



**SWP 577                      SWP 475                      SWP 355**

| Level                    | Experience              | Experience              | Essential               |
|--------------------------|-------------------------|-------------------------|-------------------------|
| <b>LEISTUNG</b>          |                         |                         |                         |
| Leistungsquelle          | Manuell                 | Manuell                 | Manuell                 |
| <b>REINIGEN</b>          |                         |                         |                         |
| Arbeitsbreite            | 77 cm                   | 75 cm                   | 55 cm                   |
| Rotierende Bürstenwalze  | Ja                      | Ja                      | Ja                      |
| Bürstenwalze Länge       | 46 cm                   | 46 cm                   | 40 cm                   |
| Flächenleistung          | 3.000 m <sup>2</sup> /h | 2.900 m <sup>2</sup> /h | 1.600 m <sup>2</sup> /h |
| Kehrtyp                  | Heckaufnahme            | Heckaufnahme            | Heckaufnahme            |
| Bürstendurchmesser       | 410 mm                  | 410 mm                  | 300 mm                  |
| Bürsten Höhenverstellung | 8 Stufen                | 8 Stufen                | 3 Stufen                |
| Bürstenmaterial          | Nylon                   | Nylon                   | Nylon                   |
| Schmutzbehältervolumen   | 50 L                    | 50 L                    | 20 L                    |
| Schmutzbehälterttypn     | Kunststoff              | Kunststoff              | Kunststoff              |
| Gerlebeabdeckung         | Ja                      | Nein                    | Nein                    |
| <b>KOMFORT</b>           |                         |                         |                         |
| Verstellbarer Griff      | Ja                      | Nein                    | Ja                      |
| Transportgriff           | Nein                    | Nein                    | Ja                      |
| Holmtyp                  | Ergonomisch             | Flach                   | Ergonomisch             |
| Flexible Dichtungen      | Ja                      | Nein                    | Nein                    |
| Gewicht                  | 14,60 kg                | 11,20 kg                | 7,20 kg                 |
| Artikelnummer            | 2W0775012/ST1           | 2W0755011/ST1           | 2W0552511/ST1           |
| EAN-Code                 | 8008984800618           | 8008984800601           | 8008984800595           |

# Hochdruckreiniger



|                                | <b>HPS 650 RG</b>    | <b>HPS 550 R</b>     | <b>HPS 345 R</b>              | <b>HPS 235 R</b>              | <b>HPS 110</b>                |
|--------------------------------|----------------------|----------------------|-------------------------------|-------------------------------|-------------------------------|
| Level                          | <b>Experience</b>    | <b>Experience</b>    | <b>Experience</b>             | <b>Experience</b>             | <b>Essential</b>              |
| <b>LEISTUNG</b>                |                      |                      |                               |                               |                               |
| Leistungsquelle                | Elektrisch 230 V     | Elektrisch 230 V     | Elektrisch 230 V              | Elektrisch 230 V              | Elektrisch 230 V              |
| Maximaler Druck                | 150 bar              | 150 bar              | 145 bar                       | 135 bar                       | 110 bar                       |
| Max. Fördermenge               | 550 L/h              | 520 L/h              | 450 L/h                       | 440 L/h                       | 390 L/h                       |
| Max. Temperatur Wasserzulauf   | 50 °C                | 50 °C                | 50 °C                         | 50 °C                         | 50 °C                         |
| Druckeinstellung               | Ja                   | Nein                 | Nein                          | Nein                          | Nein                          |
| Druckanzeige                   | Ja                   | Nein                 | Nein                          | Nein                          | Nein                          |
| <b>REINIGEN</b>                |                      |                      |                               |                               |                               |
| Dosierung Reinigungsmittel     | Per Drehknopf        | Per Drehknopf        | Nein                          | Nein                          | Nein                          |
| Aufnahme Reinigungsmittel      | Reinigungstank (1 L) | Reinigungstank (1 L) | Schaumprüher (0,4 L) optional | Schaumprüher (0,4 L) optional | Schaumprüher (0,3 L) optional |
| Zubehörhalter                  | Rückseitig im Gerät  | Rückseitig im Gerät  | Vorne unter der Abdeckung     | Vorne unter der Abdeckung     | Rückseitig im Gerät           |
| Pistolenmaterial               | Metall mit Gummi     | Metall mit Gummi     | Kunststoff                    | Kunststoff                    | Kunststoff                    |
| Pistolentyp                    | STIGA T5             | STIGA T5             | STIGA T3                      | STIGA T3                      | STIGA T1                      |
| <b>KOMFORT</b>                 |                      |                      |                               |                               |                               |
| Zusätzlicher Griff             | Ja                   | Ja                   | Nein                          | Nein                          | Nein                          |
| Pumpenmaterial                 | Messing              | Messing              | Aluminium                     | Aluminium                     | Aluminium                     |
| Pumpensystem                   | Taumelscheibe        | Taumelscheibe        | Taumelscheibe                 | Taumelscheibe                 | Taumelscheibe                 |
| Total Stop System (TSS)        | Ja                   | Ja                   | Ja                            | Ja                            | Ja                            |
| Transp. Wasserfilter           | Ja                   | Ja                   | Ja                            | Ja                            | Ja                            |
| Düsenreinigungsnadel           | Ja                   | Ja                   | Ja                            | Ja                            | Ja                            |
| Pistolenmaterial               | Rostfreier Stahl     | Rostfreier Stahl     | Rostfreier Stahl              | Rostfreier Stahl              | Rostfreier Stahl              |
| Anzahl der Kolben              | 3                    | 3                    | 3                             | 3                             | 3                             |
| Kabelhalterung                 | Ja                   | Ja                   | Ja                            | Ja                            | Ja                            |
| Elektrokabellänge              | 5 m                  | 5 m                  | 5 m                           | 5 m                           | 5 m                           |
| Schnellverschluss Sprühpistole | Nein                 | Nein                 | Ja                            | Ja                            | Ja                            |
| Schlauchtrommel                | Ja                   | Ja                   | Ja                            | Ja                            | Nein                          |
| Schlauchtyp                    | Stahlgewebe          | Stahlgewebe          | Stahlgewebe                   | Supersoft                     | PVC                           |
| Schlachlänge                   | 12 m                 | 10 m                 | 9 m                           | 6 m                           | 5 m                           |
| Gewicht                        | 27,70 kg             | 24,70 kg             | 17,30 kg                      | 11,50 kg                      | 5,50 kg                       |
| Artikelnummer                  | 2C1502804/ST1        | 2C1502504/ST1        | 2C1452103/ST2                 | 2C1351801/ST2                 | 2C1101401/ST1                 |
| EAN-Code                       | 8008984800670        | 8008984800656        | 8008984837461                 | 8008984837454                 | 8008984800625                 |



HPS 650 RG

# Schneefräsen



ST 976 T

# STIGA-Motoren für den Wintereinsatz

Das richtige Drehmoment, um jede Art von Schnee mühelos zu bewältigen. Robuste und widerstandsfähige Motoren, die Temperaturen von bis zu  $-30\text{ }^{\circ}\text{C}$  standhalten können.

## Hydrostat- antrieb

Stufenlos einstellbare Geschwindigkeit, um das richtige Tempo zu wählen, ohne die Maschine anzuhalten.

## Mühelose Anpassungen

Hervorragende Ergonomie, mit sorgfältig gestalteten Schaltern – nahe am Griff. Das Armaturenbrett besteht nur aus Tasten – keine Hebel, keine Joysticks – um die Benutzerfreundlichkeit, den Komfort und die Sicherheit zu verbessern.

## Hochwertige Materialien

Die Riemen sind aus Verbundmaterial gefertigt und daher besonders widerstandsfähig. Sowohl die Riemen als auch die Reibscheiben sind geschützt, damit kein Wasser eindringen kann.



# Akku- Schneefräsen

Ideal für die mühelose und emissionsfreie Räumung großer Flächen. STIGA-Akku-Schneefräsen erzielen großartige Ergebnisse bei geringem Geräuschpegel und nahezu ohne Wartung. Leicht und praktisch, sodass der Umgang mit frischem, pulvrigem Schnee wirklich einfach ist.



## Experience



Leistung mit null Emission

## Essential

Leicht, einfach und schnell



Reinigung von Neuschnee bis zu 50 cm breit und 20 cm tief

Reinigung von Neuschnee bis zu 15 cm tief



Angetrieben von STIGA ePower 48V von 4 bis 7,5 Ah

Angetrieben von STIGA ePower 48V 2 Ah



Ergonomische Softgrip-Griffe  
Klappbarer Holm  
Einstellbare Schnecke  
Transportgriff  
LED Scheinwerfer

Ergonomische Softgrip-Griffe  
Teleskopwelle  
Einstellbare Schnecke  
LED-Keypad  
Bequemer Bügelgriff



IP44-geschützter Akkuschacht

IP44-geschützter Akkuschacht

ST 700e

ST 300e

# Benzin-Schneefräsen

Die STIGA-Benzin-Schneefräsen sind mit leistungsstarken Motoren ausgestattet, die selbst die schwierigsten Schneeverwehungen beseitigen können. Die Palette der verfügbaren Modelle umfasst ein- und zweistufige Werfer. Zweistufige Werfer sind die effektivste Wahl, wenn es um schweren, eisigen und dicken Schnee geht.



## Expert



Top-Performance und voller Komfort

## Experience

Für härtere Arbeiten in absoluter Sicherheit

## Essential

Für schnelle und präzise Arbeiten



Schwere Arbeitsaufgaben

Lange Arbeitsaufgaben

Leicht, einfach und schnell



Motoren bis zu 420 cm<sup>3</sup>

Motoren bis zu 375 cm<sup>3</sup>

Motoren bis zu 212 cm<sup>3</sup>



Einfaches Bedienfeld  
Verstellbare Rutsche und Deflektor  
Einstellbare LED-Leuchten  
Hydrostatisches Getriebe  
Kraftstoffstandanzeige

Verstellbare Rutsche und Deflektor  
LED-Scheinwerfer

Verstellbare Rutsche und Deflektor



Überlegene Widerstandsfähigkeit  
Beheizte Handgriffe  
Intuitive Dashboards mit wenigen Hebeln

Beheizbare Handgriffe  
Easy-Control-Armaturenbrett

Easy-Control-Armaturenbrett

ST 966  
ST 976 T  
ST 7276 PH

ST 6272 P TRAC  
ST 5266 P TRAC  
ST 5266 P  
ST 5262 P

ST 4262 P





ST 300e

REINIGEN

# Akku Schneefräsen



|                       | ST 700e Kit              | ST 300e Kit        |
|-----------------------|--------------------------|--------------------|
| Level                 | Experience               | Essential          |
| Series                | 7                        | 3                  |
| LEISTUNG              |                          |                    |
| Leistungsquelle       | Lithium-Ionen Akku       | Lithium-Ionen Akku |
| Akku-Nennleistung     | 177,6 Wh                 | 88,8 Wh            |
| Nennspannung          | 48V                      | 48V                |
| Akkukapazität         | 4 Ah                     | 2 Ah               |
| Motorleistung         | 1.000 W                  | 450 W              |
| ARBEITSSYSTEM         |                          |                    |
| Plattform             | Einstufig                | Schneeschaufel     |
| Frässhnecke Breite    | 50 cm                    | 30 cm              |
| Fräsgehäuse Höhe      | 30 cm                    | 20 cm              |
| Frässhnecke Ø         | 17 cm                    | 15 cm              |
| Frässhnecke Typ       | Kunststoff               | Kunststoff         |
| Auswurfsteuerung      | Mittige Handkurbel       | -                  |
| Verstellbarer Auswurf | 180°                     | -                  |
| Wurfweitensteuerung   | Manuell - Am Wurfschacht | Manuell            |
| Deflektor             | Kunststoff               | Kunststoff         |
| Wurfweite             | 6 m                      | 5 m                |
| Lenkung               | Manuell                  | -                  |
| Räder                 | Kunststoff, STIGA Design | -                  |
| KOMFORT               |                          |                    |
| Scheinwerfer          | LED                      | -                  |
| Transportgriff        | Ja                       | Ja                 |
| Einhandgriff          | Ja                       | -                  |
| Gewicht               | 18,72 kg                 | 8,30 kg            |
| Artikelnummer         | 2S1500108/ST1            | 2S1330108/ST1      |
| Akku Set inklusive    |                          |                    |
| EAN-Code              | 8008984850569            | 8008984850545      |

# Benzin Schneefräsen



|                         | <b>ST 976 T</b>                             | <b>ST 966</b>                               | <b>ST 7276 PH</b>                           | <b>ST 6272 P TRAC</b>                      |
|-------------------------|---|---|---|--|
| Level                   | <b>Expert</b>                               | <b>Expert</b>                               | <b>Expert</b>                               | <b>Experience</b>                          |
| <b>LEISTUNG</b>         |   |   |   |  |
| Plattform               | 2-stufig                                    | 2-stufig                                    | 2-stufig                                    | 2-stufig                                   |
| Leistungsquelle         | Benzin                                      | Benzin                                      | Benzin                                      | Benzin                                     |
| Nennleistung            | 7,8 kW                                      | 6,2 kW                                      | 9 kW  | 7,8 kW                                     |
| Motorfabrikant          | STIGA                                       | STIGA                                       | STIGA                                       | STIGA                                      |
| Motortyp                | WS 380                                      | WS 300                                      | WS 420                                      | WS 380                                     |
| Hubraum                 | 375 cm <sup>3</sup>                         | 302 cm <sup>3</sup>                         | 420 cm <sup>3</sup>                         | 375 cm <sup>3</sup>                        |
| Motordrehzahl           | 3.600 min <sup>-1</sup>                     | 3.600 min <sup>-1</sup>                     | 3.600 min <sup>-1</sup>                     | 3.600 min <sup>-1</sup>                    |
| Elektrostart            | Ja  | Ja  | Ja  | Ja   |
| Tankvolumen             | 5,50 L                                      | 4 L   | 5,50 L                                      | 5,50 L                                     |
| <b>ARBEITSSYSTEM</b>    |   |   |   |  |
| Frässhnecke Breite      | 76 cm                                       | 66 cm                                       | 76 cm                                       | 72 cm                                      |
| Fräsgehäuse Höhe        | 55 cm                                       | 55 cm                                       | 53 cm                                       | 53 cm                                      |
| Frässhnecke Durchmesser | 35 cm                                       | 35 cm                                       | 37,50 cm                                    | 37,50 cm                                   |
| Frässhnecke Typ         | Stahl - Sägezahn                            | Stahl - Sägezahn                            | Stahl - Sägezahn                            | Stahl - Sägezahn                           |
| Auswurfsteuerung        | Elektrisch - Per Schalter am Armaturenbrett | Elektrisch - Per Schalter am Armaturenbrett | Elektrisch - Per Schalter am Armaturenbrett | Manuell - Per Handkurbel am Armaturenbrett |
| Wurfweitensteuerung     | Elektrisch - Per Schalter am Armaturenbrett | Elektrisch - Per Schalter am Armaturenbrett | Elektrisch - Per Schalter am Armaturenbrett | Manuell - Per Handkurbel am Armaturenbrett |
| Lüfterrad Durchmesser   | 32 cm                                       | 32 cm                                       | 37,50 cm                                    | 37,50 cm                                   |
| Wurfweite               | 16 m  | 15 m  | 15 m  | 13 m                                       |
| Anzahl der Gänge        | 2   | 2   | 2   | 6 vorwärts + 2 rückwärts                   |
| Getriebetyp             | Hydrostatisch                               | Hydrostatisch                               | Hydrostatisch                               | Reibscheibe                                |
| Lenkung                 | 2 Griffe - steuerbar                        | 2 Griffe - steuerbar                        | 2 Griffe - steuerbar                        | 1 Griff - steuerbar                        |
| <b>KOMFORT</b>          |   |   |   |  |
| Zentrales Bedienelement | Ja  | Ja  | Ja  | Ja   |
| Scheinwerfer            | LED   | LED   | LED   | LED  |
| Einhandgriff            | Ja  | Ja  | Ja  | Ja   |
| Überlastungsschutz      | Safety Pins                                 | Safety Pins                                 | Scherbolzen                                 | Scherbolzen                                |
| Beheizter Hanggriff     | Ja  | Ja  | Ja  | Ja   |
| Gewicht                 | 136 kg                                      | 120 kg                                      | 134 kg                                      | 125 kg                                     |
| Artikelnummer           | 2S2767615/ST1                               | 2S2667515/ST1                               | 2S2767711/ST1                               | 2S2726611/ST1                              |
| EAN-Code                | 8008984859791                               | 8008984859784                               | 8008984838970                               | 8008984838963                              |



| <b>ST 5266 P TRAC</b>                      | <b>ST 5266 P</b>                           | <b>ST 5262 P</b>                           | <b>ST 4262 P</b>                           |
|--|--|--|--|
| <b>Experience</b>                          | <b>Experience</b>                          | <b>Experience</b>                          | <b>Essential</b>                           |
| 2-stufig                                   | 2-stufig                                   | 2-stufig                                   | 2-stufig                                   |
| Benzin                                     | Benzin                                     | Benzin                                     | Benzin                                     |
| 6,2 kW                                     | 6,2 kW                                     | 5,2 kW                                     | 4,4 kW                                     |
| STIGA                                      | STIGA                                      | STIGA                                      | STIGA                                      |
| WS 300                                     | WS 300                                     | WS 250                                     | WS 210                                     |
| 302 cm <sup>3</sup>                        | 302 cm <sup>3</sup>                        | 252 cm <sup>3</sup>                        | 212 cm <sup>3</sup>                        |
| 3.600 min <sup>-1</sup>                    | 3.600 min <sup>-1</sup>                    | 3.600 min <sup>-1</sup>                    | 3.600 min <sup>-1</sup>                    |
| Ja   | Ja   | Ja   | Ja   |
| 4 L  | 4 L  | 3,20 L                                     | 3 L  |
| 66 cm                                      | 66 cm                                      | 62 cm                                      | 62 cm                                      |
| 53 cm                                      | 53 cm                                      | 51 cm                                      | 51 cm                                      |
| 37,50 cm                                   | 37,50 cm                                   | 30 cm                                      | 30 cm                                      |
| Stahl - Sägezahn                           | Stahl - Sägezahn                           | Stahl - Sägezahn                           | Stahl - Sägezahn                           |
| Manuell - Per Handkurbel am Armaturenbrett | Manuell - Per Handkurbel am Armaturenbrett | Manuell - Per Handkurbel am Armaturenbrett | Manuell - Per Handkurbel am Armaturenbrett |
| Manuell - Per Handkurbel am Armaturenbrett | Manuell - Per Handkurbel am Armaturenbrett | Manuell - Per Handkurbel am Armaturenbrett | Manuell - Per Handkurbel am Armaturenbrett |
| 37,50 cm                                   | 37,50 cm                                   | 30 cm                                      | 30 cm                                      |
| 12 m                                       | 12 m                                       | 11 m                                       | 8 m  |
| 6 vorwärts + 2 rückwärts                   | 6 vorwärts + 2 rückwärts                   | 6 vorwärts + 2 rückwärts                   | 6 vorwärts + 2 rückwärts                   |
| Reibscheibe                                | Reibscheibe                                | Reibscheibe                                | Reibscheibe                                |
| 1 Griff - steuerbar                        | Automatische Differentialsperre            | Automatische Differentialsperre            | Standard                                   |
| Ja   | Ja   | Ja   | Ja   |
| LED  | LED  | LED  | Nein                                       |
| Ja   | Ja   | Ja   | Ja   |
| Scherbolzen                                | Scherbolzen                                | Scherbolzen                                | Scherbolzen                                |
| Ja   | Ja   | Ja   | Nein                                       |
| 132 kg                                     | 96 kg                                      | 95 kg                                      | 90 kg                                      |
| 2S2666611/ST1                              | 2S2664611/ST1                              | 2S2624511/ST1                              | 18-2841-31                                 |
| 8008984838963                              | 8008984838741                              | 8008984838734                              | 8008984502512                              |

# Boden- und Rasenpflege



Bio Silent 2500



## Fräsen

**Breche Erdklumpen mit Leichtigkeit in eine handlichere Konsistenz auf.**

- Arbeitsbreite bis zu 85 cm
- Einsatztiefe bis zu 260 cm
- Verfügbare Leistungsquellen: Benzin



## Vertikutierer

**Bohre Rillen in den Boden, damit Wasser und Sauerstoff in den Boden eindringen können.**

- Arbeitsbreite bis zu 40 cm
- Bis zu 32 Klingen
- Verfügbare Leistungsquellen: Benzin und kabelgebunden



## Schredder und Häcksler

**Reduziere Gartenabfälle auf eine saubere, naturfreundliche Art.**

- Maximaler Astdurchmesser bis zu 40 mm
- Fangkorvvolumen bis zu 60 l
- Verfügbare Stromquellen: kabelgebunden

# Benzin Vertikutierer



## SVP 40 G

|                      |                          |
|----------------------|--------------------------|
| Level                | <b>Experience</b>        |
| <b>LEISTUNG</b>      |                          |
| Leistungsquelle      | Benzin 4-Takt            |
| Nennleistung         | 4 kW                     |
| Hubraum              | 182 cm <sup>3</sup>      |
| Starter              | Seilzugstarter           |
| Motordrehzahl        | 3.600 min <sup>-1</sup>  |
| Tankvolumen          | 3 L                      |
| Öltankvolumen        | 0,60 L                   |
| <b>ARBEITSSYSTEM</b> |                          |
| Arbeitsfunktion      | Vertikutieren            |
| Arbeitsmethode       | 32 freibewegliche Messer |
| Arbeitsbreite        | 40 cm                    |
| Arbeitstiefe         | 1,50 cm                  |
| Anzahl der Messer    | 32                       |
| <b>KOMFORT</b>       |                          |
| Fangkorbvolumen      | 50 L                     |
| Räder                | 180 mm                   |
| Gewicht              | 44 kg                    |
| Artikelnummer        | 211400248/ST1            |
| EAN-Code             | 8008984838482            |

# Elektro Vertikutierer



**SV 415 E**

**SV 213 E**

| Level                | Essential                    | Essential                    |
|----------------------|------------------------------|------------------------------|
| <b>LEISTUNG</b>      |                              |                              |
| Leistungsquelle      | Elektrisch                   | Elektrisch                   |
| Leistung             | 1,5 kW                       | 1,3 kW                       |
| Motortyp             | Mit Bürsten                  | Mit Bürsten                  |
| <b>ARBEITSSYSTEM</b> |                              |                              |
| Arbeitsfunktion      | Vertikutieren + Rasen Lüften | Vertikutieren + Rasen Lüften |
| Arbeitsmethode       | 20 Messer oder 44 Federn     | 16 Messer oder 36 Federn     |
| Arbeitsbreite        | 38 cm                        | 32 cm                        |
| Arbeitstiefe         | 1,30 cm                      | 0,60 cm                      |
| Anzahl der Messer    | 20                           | 16                           |
| Anzahl der Federn    | 44                           | 36                           |
| Doppelfunktion       | Ja                           | Ja                           |
| <b>KOMFORT</b>       |                              |                              |
| Fangkorvvolumen      | 50 L                         | 40 L                         |
| Räder                | 160 mm                       | 200 mm                       |
| Gewicht              | 14,50 kg                     | 10,20 kg                     |
| Artikelnummer        | 290002152/14                 | 290002132/14                 |
| EAN-Code             | 8008984622425                | 8008984622401                |



# Häcksler und Schredder



**Bio Silent 2500**

**Bio Master 2200**

| Level                                  | Essential                     | Essential        |
|--|-------------------------------|------------------|
| <b>LEISTUNG</b>                        |                               |                  |
| Leistungsquelle                        | Elektrisch                    | Elektrisch       |
| Leistung                               | 2,5 kW                        | 2,2 kW           |
| Motor typ                              | Bürstenlos                    | Mit Bürsten      |
| <b>HÄCKSELN</b>                        |                               |                  |
| Häckselmethode                         | rotierende Walze mit 8 Zähnen | zwei Wendemesser |
| Max. Astdurchmessere                   | 40 mm                         | 40 mm            |
| Umkehrfunktion                         | Ja                            | Nein             |
| Einstellbare Walze                     | ja                            | Nein             |
| <b>KOMFORT</b>                         |                               |                  |
| Fangkorbvolumen                        | 60 L                          | 50 L             |
| Fangkorbtyp                            | Kunststoff                    | Textil           |
| Garantierter Schalleistungspegel (LWA) | 97 dB(A)                      | 102 dB(A)        |
| <b>WERKZWEUG KIT</b>                   |                               |                  |
| Werkzeug Kit inklusive                 | Stößel                        | Stößel           |
| Gewicht                                | 27,43 kg                      | 11,31 kg         |
| Artikelnummer                          | 290001252/14                  | 290000222/ST1    |
| EAN-Code                               | 8008984623262                 | 8008984802315    |

# Benzin Motorhacken



**SRC 685 RG      SRC 585 RG      SRC 36 V**

| Level                   | Experience                           | Experience                           | Essential                            |
|-------------------------|--------------------------------------|--------------------------------------|--------------------------------------|
| <b>LEISTUNG</b>         |                                      |                                      |                                      |
| Leistungsquelle         | Benzin 4-Takt                        | Benzin 4-Takt                        | Benzin 4-Takt                        |
| Motorfabrikant          | STIGA                                | STIGA                                | STIGA                                |
| Motortyp                | TM 60                                | TM 60                                | ST 120 OHV Autochoke                 |
| Nennleistung            | 4,0 kW                               | 4,0 kW                               | 1,9 kW                               |
| Hubraum                 | 182 cm <sup>3</sup>                  | 182 cm <sup>3</sup>                  | 123 cm <sup>3</sup>                  |
| Tankvolumen             | 3 L                                  | 3 L                                  | 0,75 L                               |
| Ölmenge Antriebsgehäuse | 0,60 L                               | 0,60 L                               | 0,25 L                               |
| Luftfiltertyp           | Ölbad                                | Ölbad                                | Schaumstofffilter                    |
| <b>ARBEITSSYSTEM</b>    |                                      |                                      |                                      |
| Getriebetyp             | Kette und Getriebe im Ölbad + Riemen | Kette und Getriebe im Ölbad + Riemen | Kette und Getriebe im Ölbad + Riemen |
| Anzahl der Gänge        | 2 vorwärts + 1 rückwärts             | 1 vorwärts + 1 rückwärts             | 1 vorwärts                           |
| Arbeitsbreite           | 85 cm                                | 60 cm                                | 35 cm                                |
| Rotoren Ø               | 245 mm                               | 310 mm                               | 245 mm                               |
| Anzahl Rotoren          | 6                                    | 4                                    | 4                                    |
| Pflanzenschutz          | Ja                                   | Ja                                   | Nein                                 |
| <b>KOMFORT</b>          |                                      |                                      |                                      |
| Räder                   | Kunststoff, gummiert                 | Kunststoff, gummiert                 | Kunststoff, gummiert                 |
| Transporräder           | 1 Vorderrad                          | 1 Vorderrad                          | 1 Vorderrad                          |
| Verstellbarer Handgriff | Ja                                   | Ja                                   | Ja                                   |
| Softgrip Griff          | Ja                                   | Ja                                   | Ja                                   |
| Gewicht                 | 72,5 kg                              | 64 kg                                | 29 kg                                |
| Artikelnummer           | 2138511A2/ST1                        | 2136010A1/ST1                        | 2113600A2/ST1                        |
| EAN-Code                | 8008984813960                        | 8008984860773                        | 8008984821484                        |

A close-up photograph of a red leaf, showing a network of veins. Two prominent veins run diagonally from the top-left towards the bottom-right, creating a strong sense of direction. The leaf's surface is covered in a fine, intricate pattern of smaller veins, and several small, circular holes are visible, suggesting insect damage. The overall color is a rich, vibrant red.

STIGA

# 2024 Zubehör

## **134 Akkus und Ladegeräte**

---

- 134 48V
- 135 20V
- 137 Akku-Kompabilität

## **142 Mähen**

---

- 140 Mähroboter
- 141 Rasenmäher
- 142 Rasentraktoren
- 146 Frontmäher

## **150 Handgeräte**

---

- 150 Motoersensen & Rasentrimmer
- 153 Gras- und Strauchscheren
- 154 Kettensägen

## **155 Boden- und Rasenpflege**

---

- 155 Bodenfräsen

## **156 Reinigen**

---

- 156 Hochdruckreiniger
- 157 Kehrmaschinen

## **158 Sicherheitskleidung**

---

## **160 Schmierstoffe und Öle**

---

## **162 Spielzeug**

---

## **163 Adressen und Zugänge**

---

ZUBEHÖR

# 48V

## Akkus und Ladegeräte



### 48V Akkus

|                         | <b>E 475</b>      | <b>E 450</b>      | <b>E 440</b>      | <b>E 420</b>    |
|-------------------------|-------------------|-------------------|-------------------|-----------------|
| Nennspannung            | 48V               | 48V               | 48V               | 48V             |
| Akku-Kapazität          | 7,5 Ah            | 5 Ah              | 4 Ah              | 2 Ah            |
| Ladezeit std. / schnell | 330 min / 180 min | 220 min / 120 min | 180 min / 110 min | 90 min / 50 min |
| Gewicht                 | 2,12 kg           | 1,44 kg           | 1,36 kg           | 0,88 kg         |
| Artikelnummer           | 277017008/ST1     | 277015008/ST1     | 277014008/ST1     | 277012008/ST1   |
| EAN-Code                | 8008984844247     | 8008984844230     | 8008984844223     | 8008984844216   |



### 48V Ladegeräte

|               | <b>EC 415 D</b>           | <b>EC 430 F</b>     | <b>EC 415 S</b>     |
|---------------|---------------------------|---------------------|---------------------|
| Nennspannung  | 48V                       | 48V                 | 48V                 |
| Anschlussart  | Eurostecker (Typ C)       | Eurostecker (Typ C) | Eurostecker (Typ C) |
| Typ           | Doppel Standard-Ladegerät | Schnell-Ladegerät   | Standard-Ladegerät  |
| Ladestrom     | 1,5 A                     | 3 A                 | 1,5 A               |
| Artikelnummer | 277020208/ST1             | 277030008/ST1       | 277020008/ST1       |
| EAN-Code      | 8008984844292             | 8008984844201       | 8008984844254       |

### Akku Rucksack

|               | <b>BH 900e</b> |
|---------------|----------------|
| Spannung      | 48V            |
| Kapazität     | Max. 2 Akkus   |
| Gewicht       | 4,60 kg        |
| Artikelnummer | 279050008/ST2  |
| EAN-Code      | 8008984854925  |



### Akku Simulator

|               | <b>E 400 S</b> |
|---------------|----------------|
| Gewicht       | 0,35 kg        |
| Artikelnummer | 27010008/ST1   |
| EAN-Code      | 8008984847989  |



### Batteriegiurt

|               | <b>BB 700e</b>        |
|---------------|-----------------------|
| Kit           | Halter, Gürtel, Kabel |
| Gewicht       | 1,60 kg               |
| Artikelnummer | 277040008/ST1         |
| EAN-Code      | 8008984855694         |



## 20V

## Akkus und Ladegeräte

20V  
Akkus

|               | <b>E 24</b>        | <b>E 22</b>        |
|---------------|--------------------|--------------------|
| Nennspannung  | 20V                | 20V                |
| Akku-Typ      | Lithium-Ionen-Akku | Lithium-Ionen-Akku |
| Kapazität     | 4 Ah               | 2 Ah               |
| Ladezeit      | 140 min            | 70 min             |
| Gewicht       | 0,64 kg            | 0,39 kg            |
| Artikelnummer | 271014008/ST1      | 271012008/ST1      |
| EAN-Code      | 8008984843929      | 8008984843912      |

20V  
Ladegeräte

|               | <b>C 215 D</b>          | <b>C 215 S</b>      |
|---------------|-------------------------|---------------------|
| Nennspannung  | 1,5 Ah                  | 1,5 Ah              |
| Anschlussart  | Eurostecker (Typ C)     | Eurostecker (Typ C) |
| Typ           | Dual-Standard-Ladegerät | Standard-Ladegerät  |
| Ladestrom     | 2 A                     | 2 A                 |
| Artikelnummer | 271020100/21            | 271020000/21        |
| EAN-Code      | 8008984841192           | 8008984841185       |



# Akku Kompatibilität

| 48V Rasenmäher       | 7,5 Ah | 5 Ah | 4 Ah | 2 Ah | Max. Arbeitsfläche     | Max. Arbeitszeit |
|----------------------|--------|------|------|------|------------------------|------------------|
| Twinclip 950e V Kit  | 2 x    | -    | -    | -    | ↗ 1.100 m <sup>2</sup> | ⌚ 40'            |
| Multiclip 747e V Kit | -      | -    | 2 x  | -    | ↗ 800 m <sup>2</sup>   | ⌚ 40'            |
| Multiclip 547e S Kit | -      | -    | 2 x  | -    | ↗ 800 m <sup>2</sup>   | ⌚ 40'            |
| Multiclip 547 AE Kit | -      | -    | 1 x  | -    | ↗ 500 m <sup>2</sup>   | ⌚ 25'            |
| Combi 753e V Kit     | -      | 2 x  | -    | -    | ↗ 600 m <sup>2</sup>   | ⌚ 25'            |
| Combi 748e V Kit     | -      | -    | 2 x  | -    | ↗ 550 m <sup>2</sup>   | ⌚ 25'            |
| Combi 344e Kit       | -      | 1 x  | -    | -    | ↗ 400 m <sup>2</sup>   | ⌚ 25'            |
| Combi 340e Kit       | -      | -    | 1 x  | -    | ↗ 350 m <sup>2</sup>   | ⌚ 25'            |
| Combi 336e Kit       | -      | -    | -    | 1 x  | ↗ 200 m <sup>2</sup>   | ⌚ 15'            |
| Collector 548e S Kit | -      | -    | 2 x  | -    | ↗ 550 m <sup>2</sup>   | ⌚ 25'            |
| Collector 548 S AE   | -      | -    | 2 x  | -    | ↗ 550 m <sup>2</sup>   | ⌚ 25'            |
| Collector 548 AE Kit | -      | -    | 1 x  | -    | ↗ 400 m <sup>2</sup>   | ⌚ 15'            |
| Collector 543 AE Kit | -      | -    | 1 x  | -    | ↗ 400 m <sup>2</sup>   | ⌚ 22'            |

7,5 Ah Akku  
E 475

5 Ah Akku  
E 450

4 Ah Akku  
E 440

2 Ah Akku  
E 420

| 20V Rasenmäher     | 4 Ah | 2 Ah | Max. Arbeitsfläche   | Max. Arbeitszeit |
|--------------------|------|------|----------------------|------------------|
| Collector 140e Kit | 2 x  | -    | ↗ 350 m <sup>2</sup> | ⌚ 25'            |
| Collector 136e Kit | -    | 2 x  | ↗ 250 m <sup>2</sup> | ⌚ 15'            |
| Collector 132e Kit | 1 x  | -    | ↗ 150 m <sup>2</sup> | ⌚ 20'            |
| Aero 132e Kit      | 2 x  | -    | ↗ 100 m <sup>2</sup> | ⌚ 12'            |

4 Ah Akku  
E 24

2 Ah Akku  
E 22

















































































Inklusive Akku  
und Ladegerät



# Akku Kompatibilität

## 48V Gartengeräte

|   |   |  | 7,5 Ah*  | 5 Ah  | 4 Ah   | 2 Ah  |
|---|---|---|--|---|--|---|
| <b>Motorsense Doppelhandgriff<sup>1</sup></b><br>BC 900e      |    | 1 x 5 Ah  |  35'            |  25'            |  20'            | -   |
| <b>Motorsense Doppelhandgriff<sup>***1</sup></b><br>BC 700e B |    | 1 x 4 Ah  |  57'-113'       |  38'-75'        |  30'-60'        |  15'-30'       |
| <b>Motorsense Bügelgriff<sup>1</sup></b><br>BC 700e           |    | 1 x 4 Ah  |  57'-113'       |  38'-75'        |  30'-60'        |  15'-30'       |
| <b>Rasentrimmer<sup>1</sup></b><br>GT 500e                    |    | 1 x 2 Ah  |  75'            |  50'            |  40'            |  20'           |
| <b>Pole hedger</b><br>PH 700e                                 |    | -   |  150'           |  100'           |  80'            |  40'           |
| <b>Heckenschere<sup>1</sup></b><br>HT 900e                    |    | 1 x 5 Ah  |  90'            |  60'            |  45'            | -   |
| <b>Heckenschere<sup>1</sup></b><br>HT 500e                    |    | 1 x 2 Ah  |  188'           |  125'           |  100'           |  50'           |
| <b>Hochentaster</b><br>PS 900e                                |    | -   |  140'           |  92'            |  74'            | -   |
| <b>Hochentaster</b><br>PS 700e                                |    | -   |  56'            |  38'            |  30'            |  15'           |
| <b>Kettensäge<sup>1</sup></b><br>CS 700e                      |  | 1 x 4 Ah  |  30'          |  20'          |  16'          | -   |
| <b>Kettensäge</b><br>PR 700e                                  |  | 1 x 4 Ah  |  23'          |  15'          |  12'          | -   |
| <b>Multi-Tool (Heckenschere)<sup>1</sup></b><br>MT 500e       |  | 1 x 2 Ah  |  75'          |  50'          |  40'          |  20'         |
| <b>Multi-Tool (Kettensäge)<sup>1</sup></b><br>MT 500e         |  | 1 x 2 Ah  |  29'          |  19'          |  15'          |  8'          |
| <b>Laubbläser<sup>1</sup></b><br>BL 900e                      |  | 1 x 5 Ah  |  50'          |  35'          |  26'          | -   |
| <b>Laubbläser<sup>****1</sup></b><br>BL 500e                  |  | 1 x 2 Ah  |  38'-57'-245' |  25'-28'-163' |  20'-30'-130' |  10'-15'-65' |
| <b>Schneefräse<sup>1</sup></b><br>ST 700e                     |  | 1 x 4 Ah  |  47'          |  31'          |  25'          | -   |
| <b>Schneeschaufel<sup>1</sup></b><br>ST 300e                  |  | 1 x 2 Ah  | -  |  47'          |  38'          |  19'         |

**Akku Rucksack**  
BH 900e

**7,5 Ah Akku**  
E 475

**4 Ah Akku**  
E 440

**Batteriegurte**  
BB 700e

**5 Ah Akku**  
E 450

**2 A Akku**  
E 420

Der Akku-Rucksack ist bei Verwendung von Geräten der Serie 9 mit allen Akkus obligatorisch.  
Der Akku-Simulator E 400 ist notwendig, um den Batterie-Gürtel mit Geräten der Serien 7 und 5 zu verwenden.

Der Batteriegurte ist kompatibel mit allen Geräten der Serien 5, 7 und 9.

\* Geräte der 7er- und 5er-Serie benötigen einen Batterie-Gürtel, um mit einem 7,5 Ah-Akku zu arbeiten.

<sup>1</sup> Also available as bare tool



Maximale Arbeitszeit

\*\* Max./min. Schnittgeschwindigkeit

\*\*\* Max./Ø/min. Luftgeschwindigkeit



**Inklusive Akku und Ladegerät**



**Separat erhältlich**

## 20V Gartengeräte

|   | 4 Ah | 2 Ah | Max. Arbeitszeit |
|---|------|------|------------------|
| <b>Rasentrimmer</b><br>GT 300e Kit                  | -    | 2 x  | 37'              |
| <b>Rasentrimmer</b><br>GT 100e Kit                  | -    | 1 x  | 20'              |
| <b>Heckenschere</b><br>HT 300e Kit                  | -    | 2 x  | 76'              |
| <b>Heckenschere</b><br>HT 100e Kit                  | -    | 1 x  | 40'              |
| <b>Kettensäge</b><br>CS 300e Kit                    | 2 x  | -    | 22'              |
| <b>Kettensäge</b><br>CS 100e Kit                    | 1 x  | -    | 20'              |
| <b>Multi-Tool (Heckenschere)</b><br>MT 100e Kit     | 1 x  | -    | 75'              |
| <b>Multi-Tool (Kettensäge)</b><br>MT 100e Kit       | 1 x  | -    | 20'              |
| <b>Gartenschere</b><br>SC 100e Kit                  | 1 x  | -    | 120'             |
| <b>Laubbläser</b><br>BL 300e Kit                    | 2 x  | -    | 37'              |
| <b>Laubbläser</b><br>BL 100e Kit                    | 1 x  | -    | 40'              |
| <b>Vacuum Schredder (Laubbläser)</b><br>VS 100e Kit | 2 x  | -    | 65' - 24'        |
| <b>Laubsauger (Vacuum)</b><br>VS 100e Kit           | 2 x  | -    | 53' - 18'        |

4 Ah Akku  
E 24

2 Ah Akku  
E 22



Inklusive Akku  
und Ladegerät

# Mähroboter

| Produkt                         | Art.-Nr.     | Pos. | Passend für     | Spezifikation  |
|---------------------------------|--------------|------|-----------------|--|
| Installations Kit Small         | 1127-0012-01 | 1    | Serie G         | Ø 2,7 mm - L 150 m Kabel + 200 Erdnägel<br>+ 5 Kabelverbinder<br>+ 5 Verbinder Ladestation |
| Installations Kit Medium        | 1127-0013-01 | 1    | Serie G         | Ø 2,7 mm - L 300 m Kabel + 400 Erdnägel<br>+ 5 Kabelverbinder<br>+ 5 Verbinder Ladestation |
| Begrenzungskabel 150 m          | 1127-0000-01 | 2    | Serie G         | Ø 2,7 mm - L 150 m   |
| Begrenzungskabel 300 m          | 1127-0001-01 | 3    | Serie G         | Ø 2,7 mm - L 300 m   |
| Begrenzungskabel 500 m          | 1127-0002-01 | 4    | Serie G         | Ø 3,4 mm - L 5.000 m   |
| Begrenzungskabel 1.000 m        | 1127-0003-01 | 5    | Serie G         | Ø 3,4 mm - L 5.000 m   |
| Verbinder für Begrenzungskabel  | 1127-0004-01 | 6    | Serie G         | 5 Stück  |
| Verbinder Ladestation           | 1127-0005-01 | 7    | Serie G         | 5 Stück  |
| Erdnägel für Begrenzungskabel   | 1127-0006-01 | 8    | Serie G         | 100 Stück  |
| Erdnägel für Ladestation        | 1127-0008-01 | 9    | Serie G und A   | 7 Stück + 1 Schlüssel  |
| Schneidemesser                  | 1127-0009-01 | 10   | Serie G und A   | 12 Stück   |
| Verlängerungskabel Ladestation  | 1127-0010-01 | 11   | Serie G und A   | 5 m  |
| Verlängerungskabel Ladestation  | 1127-0020-01 | 12   | Serie G und A   | 15 m   |
| Abdeckung Ladestation           | 1127-0011-01 | 13   | Serie G, A 1500 |  |
| Mähroboter Installationstrolley | 1127-0021-01 | 14   | Serie A         |  |



# Rasenmäher



1



2



3

## Motor-Kits

| Produkt                        | Art.-Nr.     | Pos. | Motortyp                               | Passend für  |
|--------------------------------|--------------|------|--|--|
| Motorservice-Kit               | 1111-9301-01 | 1    | Für ST 120/ ST 140/ ST 140 LS          | Combi: 548 SE, 748 S, 748 SE<br>Multiclip: 47, 47 S, 547, 547 D, 547 S, 747 SD<br>Collector: 43, 485, 543 S, 548 S |
| Motorservice-Kit               | 1111-9289-01 | 2    | Für ST 170/ST 170 LS/ST 200/ ST 200 LS | Combi: 553 S, 553 SE, 753 S, 753 SE, 955 V, 955 VE<br>Multiclip: 750 S, 950 VE<br>Twinclip: 950 V, 950 VR, 955 VR  |
| Öl- und Kraftstoffabsauger Kit | 1134-9188-01 | 3    | 4 stroke engines                       | Ö geeignet zum Absaugen von Öl und Kraftstoff aus allen 4-Takt-Motoren   |



1



2

## Wartung

| Produkt                               | Art.-Nr.     | Pos. | Maße              | Passend für   |
|---------------------------------------|--------------|------|-------------------|---|
| Kleine Schutzabdeckung für Rasenmäher | 1111-9225-01 | 1    | 145 x 50 x 110 cm | Größenabhängig  |
| Große Schutzabdeckung für Rasenmäher  | 1111-9226-01 | 1    | 180 x 60 x 115 cm | Größenabhängig  |
| Schaber                               | 1111-9227-01 | 2    |                   | Alle  |
| Li-Ionen Akku 10,8V-2,0Ah             | 118120067/0  | N.A. |                   | Combi: 548 SE, 553 SE, 748 SE, 753 SE, 955 VE<br>Multiclip 950 VE |
| Ladegerät Li-Ionen (EU+UK)            | 118204152/1  | N.A. |                   | Combi: 548 SE, 553 SE, 748 SE, 753 SE, 955 VE<br>Multiclip 950 VE |

## Mulchkeile

| Produkt   | Art.-Nr.    | Passend für  |
|-----------|-------------|--|
| Deflektor | 322140247/0 | Twinclip: 950 VR, 950e VR kit                        |
| Deflektor | 322140248/0 | Twinclip 955 VR                                      |
| Deflektor | 322140249/0 | Collector 543e Kit, 543 S, 543 AE kit, 43            |
| Deflektor | 322140250/0 | Collector: 48 S, 548 S, 548e S kit, 548 AE, 548 E AE |

# Rasentraktoren

| Produkt  | Art.-Nr.      | Pos. | Swift | Estate<br>Serie 3-5-7 | Tornado<br>Serie 3-5 | Tornado<br>Serie 7 |
|--|---------------|------|-------|-----------------------|----------------------|--------------------|
| <b>Heckzubehör (Anhängerkupplung erforderlich)</b>                           |               |      |       |                       |                      |                    |
| Combi Cart   | 13-0952-11    | 1    | X     | X                     | X                    | X                  |
| Gras & Laubkehrmaschine<br>42" compact                                       | 2A6107010/S17 | 2    | -     | -                     | -                    | -                  |
| Düngerstreuer  | 13-0955-11    | 3    | -     | X                     | X                    | X                  |
| Rasenwalze 23"   | 299900260/0   | 4    | -     | -                     | -                    | -                  |
| Rasenwalze 36"   | 210800100/18  | 4    | -     | -                     | -                    | -                  |
| Splitt Anhängerstreuer<br>- notwendig 182040074/0                            | 13-1975-14    | 5    | -     | -                     | -                    | -                  |
|  | 299900395/0   | 6    | -     | X                     | -                    | -                  |
|  | 299900006/0   | 7    | -     | -                     | -                    | -                  |
| Zugösen  | 299901006/0   | 8    | -     | -                     | -                    | -                  |
|  | 299900385/0   | 9    | X     | -                     | X                    | X                  |
|  | 210000000/17  | 10   | -     | -                     | -                    | -                  |
| <b>Frontzubehör (PTO Kit erforderlich)</b>                                   |               |      |       |                       |                      |                    |
| Federzinkenrechen 110 cm<br>(Multi Connect System)                           | 211900100/17  | 11   | -     | -                     | -                    | -                  |
| Frontschlegelmäher 105 cm<br>(Multi Connect System)                          | 299900540/0   | 12   | -     | -                     | -                    | -                  |
| Schneeräumschild 120 cm<br>(Multi Connect System)                            | 299900400/1   | 13   | -     | -                     | -                    | -                  |
| Schneeräumschild 125 cm<br>(Multi Connect System)                            | 211300100/17  | 13   | -     | -                     | -                    | -                  |
| Frontkehrmaschine 105 cm<br>(Multi Connect System)                           | 299900500/1   | 14   | -     | -                     | -                    | -                  |
| Staubabdeckung für<br>Frontkehrmaschine 105 cm<br>- optional für 299900500/1 | 299900505/1   | 14   | -     | -                     | -                    | -                  |
| Frontkehrmaschine 120 cm<br>(Multi Connect System)                           | 211200100/17  | 15   | -     | -                     | -                    | -                  |
| PTO Kit<br>(Multi Connect System)  | 299900750/1   | 16   | -     | -                     | -                    | -                  |
|  | 210001000/17  | 17   | -     | -                     | -                    | -                  |
| <b>Allgemeines Zubehör</b>   |               |      |       |                       |                      |                    |
| Rasenwalzen Kit  | 212120000/18  | 18   | -     | -                     | -                    | -                  |
| Schutzabdeckung  | 299900105/0   | N.A. | X     | X                     | X                    | X                  |
| Schutzabdeckung  | 1134-9177-01  | 19   | X     | X                     | X                    | X                  |
|  | 299900150/0   | 20   | -     | -                     | -                    | -                  |
| Heckgewichte   | 210900100/17  | 21   | -     | -                     | -                    | -                  |
| Schneeräumschild 107 cm  | 2999003410/2  | 22   | -     | X                     | X                    | X                  |
| Schneeräumschild 120 cm  | 299900400/0   | 23   | -     | -                     | -                    | -                  |
| Schneeketten 18"   | 299900470/1   | 24   | -     | X                     | X                    | -                  |
| Schneeketten 20"   | 299900480/1   | 24   | -     | -                     | -                    | -                  |
| Winterreifen 18"   | 299900430/0   | 25   | -     | X                     | X                    | X                  |
| Winterreifen 20"   | 211500000/18  | 25   | -     | -                     | -                    | -                  |
| Handyhalterung STIGA classic   | 1134-9328-02  | 26   | X     | X                     | X                    | X                  |
| Winterreifenspikes   | 299900450/0   | 27   | -     | X                     | X                    | X                  |



|   | Combi<br>Serie 1-3 | Estate<br>Serie 3-5 | Estate<br>Serie 7-9 | Estate<br>Serie 9 (4WD) | Tornado<br>Serie 3-5 | Tornado<br>Serie 7-9 |
|---|--------------------|---------------------|---------------------|-------------------------|----------------------|----------------------|
| - |                    | X                   | X                   | X                       | X                    | X                    |
| - |                    | -                   | X                   | X                       | -                    | X                    |
| - |                    | X                   | X                   | X                       | X                    | X                    |
| - |                    | X                   | X                   | X                       | X                    | X                    |
| - |                    | X                   | X                   | X                       | X                    | X                    |
| - |                    | -                   | -                   | X                       | -                    | -                    |
| - |                    | X                   | -                   | -                       | -                    | -                    |
| - |                    | -                   | X                   | -                       | -                    | -                    |
| - |                    | -                   | -                   | X                       | -                    | -                    |
| - |                    | -                   | -                   | -                       | X                    | -                    |
| - |                    | -                   | -                   | -                       | -                    | X                    |
| - |                    | -                   | -                   | X                       | -                    | -                    |
| - |                    | -                   | X                   | -                       | -                    | X                    |
| - |                    | -                   | X                   | -                       | -                    | X                    |
| - |                    | -                   | X                   | -                       | -                    | X                    |
| - |                    | -                   | -                   | X                       | -                    | -                    |
| - |                    | -                   | X                   | -                       | -                    | X                    |
| - |                    | -                   | -                   | X                       | -                    | -                    |
| - |                    | -                   | -                   | X                       | -                    | -                    |
| - |                    | -                   | -                   | X                       | -                    | -                    |
| - |                    | -                   | -                   | X                       | -                    | -                    |
| X |                    | X                   | X                   | X                       | X                    | X                    |
| X |                    | X                   | X                   | X                       | X                    | X                    |
| - |                    | -                   | X                   | X                       | -                    | -                    |
| - |                    | -                   | -                   | -                       | -                    | X                    |
| - |                    | X                   | -                   | -                       | X                    | -                    |
| - |                    | -                   | X                   | -                       | -                    | X                    |
| - |                    | X                   | X                   | -                       | X                    | -                    |
| - |                    | -                   | -                   | X                       | X*                   | X                    |
| - |                    | X                   | X                   | -                       | X                    | -                    |
| - |                    | -                   | -                   | X                       | X*                   | X                    |
| X |                    | X                   | -                   | -                       | X                    | -                    |
| - |                    | X                   | X                   | X                       | X                    | X                    |



15



16



17



18



19



20



21



22



23



24



25



26



27

\* Nur kompatibel mit Tornado Serie 5 Series (108 cm)

# Rasentraktoren

| Produkt                  | Art.-Nr.     | Position | Passen für   |
|--------------------------|--------------|----------|--|
| Mulchkits                |              |          |  |
|                          | 299900311/0  | 1        | Swift 372e   |
| Deflektor                | 299900310/0  | 2        | Estate 384e, Estate 584e, Estate 798e, Estate 384 M, Estate 384, Estate 598, Estate 598 W                            |
|                          | 299900016/0  | 3        | Estate 792, Estate 792 W, Estate 7102 W, Estate 7122 W, Estate 9102 W, Estate 9122 W, Estate 9102 WX, Estate 9122 WX |
|                          | 299900044/0  | 4        | Swift 372e   |
|                          | 299900135/0  | 5        | Combi 166  |
|                          | 299900036/0  | 6        | Combi 372  |
|                          | 210205000/19 | 7        | Estate 384e, Estate 584e, Estate 384 M, Estate 384   |
|                          | 210205001/19 | 8        | Estate 798e, Estate 598, Estate 598 W  |
| Mulchkeil                | 299900038/1  | 9        | Estate 792, Estate 792 W   |
|                          | 299900055/0  | 10       | Estate 7102 W, Estate 9102 W   |
|                          | 299900046/0  | 11       | Estate 9122 W  |
|                          | 200001055/0  | 12       | Estate 9102 WX   |
|                          | 299900341/0  | 13       | Tornado 398e, Tornado 598e, Tornado 398 M, Tornado 398   |
|                          | 299900346/0  | 14       | Tornado 7108e, Tornado 5108, Tornado 5108 W, Tornado 7108 W  |
|                          | 210300001/21 | 15       | Tornado 9121 W   |
| Mulch & Seitenauswurfkit | 299900135/22 | 16       | Combi 166  |
|                          | 299900037/0  | 17       | Combi 372  |
|                          | 299900370/1  | 18       | Estate 384e, Estate 584e, Estate 384 M, Estate 384   |
|                          | 299900374/0  | 19       | Estate 798e, Estate 598, Estate 598 W  |
|                          | 299900070/1  | 20       | Estate 792, Estate 792 W   |
| Mulchkit (Keil + Messer) | 299900074/0  | 21       | Estate 7102 W, Estate 9102 W   |
|                          | 299900076/0  | 22       | Estate 9122 W  |
|                          | 299901074/0  | 23       | Estate 9102 WX   |
|                          | 210330000/17 | 24       | Tornado 7108 W   |
|                          | 210300000/17 | 25       | Tornado 9121 W   |



1



2



3



4



5



6



7



8



9



10



11



12



13



14



15



16



17



18



19



20



21



22



23



24



25



# Frontmäher und Axialmäher

| Produkte   | Art.-Nr.      | Pos. | Park 300 M | Park 300 | Park 500 | Park 500 W |
|--|---------------|------|------------|----------|----------|------------|
| <b>Heckzubehör</b>                                   |               |      |            |          |          |            |
| Combi Cart   | 13-0952-11    | 1    | X          | X        | X        | X          |
| Düngerstreuer  | 13-0955-11    | 2    | X          | X        | X        | X          |
| Gras & Laubkehrmaschine 42"                          | 13-3926-11    | 3    | X          | X        | X        | X          |
| Gras & Laubkehrmaschine 42" compact                  | 2A6107010/S17 | 4    | X          | X        | X        | X          |
| Rasenwalze 23"                                       | 299900260/0   | 5    | X          | X        | X        | X          |
| Pro Cart   | 13-3906-11    | 6    | X          | X        | X        | X          |
| Heckrechen 100 cm Park (nur mit Liftsystem)          | 13-3913-11    | 7    | -          | -        | X        | X          |
| Heckrechen 130 cm Park (nur mit Liftsystem)          | 13-3914-11    | 8    | -          | -        | X        | X          |
| Elektrisches Liftsystem, Park                        | 13-3919-11    | 9    | -          | -        | -        | -          |
| Manuelles Liftsystem, Park                           | 13-3909-11    | 10   | -          | -        | X        | X          |
| Splitt Anhängerstreuer, Park                         | 13-1975-14    | 11   | -          | -        | X        | X          |
| <b>Frontzubehör</b>                                  |               |      |            |          |          |            |
| Staubabdeckung Kehrmaschine 85 cm                    | 13-3916-61    | 12   | -          | -        | -        | -          |
| Staubabdeckung Kehrmaschine 95 cm                    | 13-1936-62    | 12   | -          | -        | X        | X          |
| Frontschlegelmäher tL, Park 2+4 WD                   | 13-3902-11    | 13   | -          | -        | -        | X          |
| Frontschlegelmäher, Park 2+4 WD                      | 13-0976-11    | 14   | -          | -        | -        | X          |
| Frontvertikutierer EL, Park 2+4 WD                   | 13-3901-11    | 15   | -          | -        | -        | X          |
| Frontvertikutierer, Park 2+4WD                       | 13-0975-11    | 16   | -          | -        | -        | X          |
| Gummileiste 107 cm Villa, Park 120 - 220, 300M - 300 | 13-3904-61    | N.A. | -          | -        | -        | -          |
| Gummileiste 120 cm                                   | 13-1958-62    | 17   | -          | -        | X        | X          |
| Gummileiste Park hydraulisch                         | 13-3934-61    | 17   | -          | -        | -        | -          |
| Gummileiste X  | 13-3933-61    | 18   | -          | -        | -        | -          |
| Schneeräumschild Villa                               | 13-3922-61    | N.A. | -          | -        | -        | -          |
| Schneeräumschild 120 cm Park                         | 13-3917-61    | 19   | -          | -        | X        | X          |
| Schneeräumschild Park 120 - 220                      | 2A3107020/S16 | 20   | X          | X        | -        | -          |
| Schneeräumschild Park hydraulisch                    | 13-3932-11    | 21   | -          | -        | -        | -          |
| Schneefräse 2-sufig hydraulisch                      | 13-3930-11    | 22   | -          | -        | -        | -          |
| Schneefräse 2-stufig Park 2+4 WD                     | 13-0922-12    | 23   | -          | -        | -        | X          |
| Schneefräse Park 2+4WD                               | 13-0974-11    | 24   | -          | -        | -        | X          |
| Frontschuffel Kultivator                             | 13-0978-61    | 25   | -          | -        | X        | X          |
| Frontkehrmaschine Park 120 - 220, 300M - 300         | 2A1100040/S16 | 26   | X          | X        | -        | -          |
| Frontkehrmaschine Park 2+4 WD                        | 13-0977-11    | 27   | -          | -        | X        | X          |
| Frontkehrmaschine Park hydraulisch                   | 13-3929-11    | 28   | -          | -        | -        | -          |
| Frontkehrmaschine Villa                              | 13-3918-61    | 29   | -          | -        | -        | -          |
| Frontkehrmaschine mit Aufnahme                       | 13-3910-11    | 30   | -          | -        | X        | X          |
| Schneeräumschild X Park hydraulisch                  | 13-3931-11    | 31   | -          | -        | -        | -          |
| <b>Allgemeines Zubehör</b>                           |               |      |            |          |          |            |
| Transportbox   | 2A4052000/S16 | 32   | -          | -        | -        | -          |
| Handyhalterung STIGA comfort                         | 1134-9320-01  | N.A. | -          | -        | -        | -          |
| Rasenkantenschneider 2+4WD                           | 13-3911-61    | 33   | -          | -        | X        | X          |
| Rahmengewichte 2 x 17 kg                             | 13-0939-61    | 34   | -          | -        | X        | X          |
| Heckgewichte 2 x 13,5 kg Villa                       | 13-0921-62    | N.A. | -          | -        | -        | -          |
| Schutzabdeckung STIGA                                | 2A0000000/S16 | 37   | X          | X        | X        | X          |
| Seitenbesen (für 13-3910-11)                         | 13-3915-11    | 38   | -          | -        | X        | X          |
| Schneeketten 16"x7,5                                 | 13-0936-61    | 39   | -          | -        | X        | X          |
| Schneeketten 160/50-8                                | 13-3927-61    | 39   | X          | X        | -        | -          |
| Schneeketten 17"x8                                   | 13-0937-61    | 39   | -          | -        | -        | -          |
| Schneeketten 16"x6 Villa                             | 13-0940-61    | N.A. | -          | -        | -        | -          |
| Seitentaschen  | 1134-9740-01  | N.A. | -          | -        | -        | -          |
| Winterreifen Park, 16"                               | 2A9000050/S16 | 40   | -          | -        | -        | -          |
| Handyhalter  | 1134-9328-02  | 41   | -          | -        | -        | -          |
| Lastenträger Park Pro                                | 2A0000060/16  | 42   | -          | -        | -        | -          |
| Schlegelmesserwelle <sup>(1)</sup>                   | 13-1985-11    | 43   | -          | -        | -        | -          |
| Vertikutierwelle <sup>(1)</sup>                      | 13-1986-11    | 44   | -          | -        | -        | -          |
| RAC Quick Connection Villa <sup>(1) (2)</sup>        | 13-0994-61    | 45   | -          | -        | -        | -          |
| RAC Quick connection 2WD Park <sup>(1) (2)</sup>     | 13-0992-62    | 46   | -          | -        | X        | X          |
| RAC Quick connection 4WD Park <sup>(1) (2)</sup>     | 13-0993-61    | 46   | -          | -        | -        | -          |

| Park 500 WX | Park 700 W | Park 700 WX | Park 900 WX | Park Pro 900 WX | Park Pro 900 AWX | Gyro 500e | Gyro 700e | Gyro 900e |
|-------------|------------|-------------|-------------|-----------------|------------------|-----------|-----------|-----------|
| X           | X          | X           | X           | X               | X                | -         | -         | -         |
| X           | X          | X           | X           | X               | X                | -         | -         | -         |
| X           | X          | X           | X           | X               | X                | -         | -         | -         |
| X           | X          | X           | X           | X               | X                | -         | -         | -         |
| X           | X          | X           | X           | X               | X                | -         | -         | -         |
| X           | X          | X           | X           | X               | X                | -         | -         | -         |
| X           | X          | X           | X           | X               | X                | -         | -         | -         |
| X           | X          | X           | X           | X               | X                | -         | -         | -         |
| -           | -          | -           | -           | X               | X                | -         | -         | -         |
| X           | X          | X           | X           | X               | X                | -         | -         | -         |
| -           | -          | -           | -           | -               | -                | -         | -         | -         |
| X           | X          | X           | X           | X               | X                | -         | -         | -         |
| X           | X          | X           | X           | X               | X                | -         | -         | -         |
| X           | X          | X           | X           | X               | X                | -         | -         | -         |
| X           | X          | X           | X           | X               | X                | -         | -         | -         |
| -           | -          | -           | -           | -               | -                | -         | -         | -         |
| X           | X          | X           | X           | X               | X                | -         | -         | -         |
| -           | -          | -           | -           | -               | X                | -         | -         | -         |
| -           | -          | -           | -           | -               | X                | -         | -         | -         |
| -           | -          | -           | -           | -               | X                | -         | -         | -         |
| X           | X          | X           | X           | X               | X                | -         | -         | -         |
| -           | -          | -           | -           | -               | X                | -         | -         | -         |
| -           | -          | -           | -           | -               | X                | -         | -         | -         |
| X           | X          | X           | X           | X               | X                | -         | -         | -         |
| X           | X          | X           | X           | X               | X                | -         | -         | -         |
| X           | X          | X           | X           | X               | X                | -         | -         | -         |
| X           | X          | X           | X           | X               | X                | -         | -         | -         |
| -           | -          | -           | -           | -               | -                | -         | -         | -         |
| X           | X          | X           | X           | X               | X                | -         | -         | -         |
| -           | -          | -           | -           | -               | X                | -         | -         | -         |
| -           | -          | -           | -           | -               | -                | -         | -         | -         |
| -           | -          | -           | -           | -               | -                | -         | -         | -         |
| -           | -          | -           | -           | -               | -                | X         | X         | X         |
| -           | -          | -           | -           | -               | -                | X         | X         | X         |
| -           | -          | -           | -           | -               | -                | -         | -         | -         |
| -           | -          | -           | -           | -               | -                | -         | -         | -         |
| -           | -          | -           | -           | -               | -                | -         | -         | -         |
| -           | -          | -           | -           | -               | -                | -         | -         | -         |
| -           | X          | -           | -           | -               | -                | -         | -         | -         |
| X           | -          | X           | X           | X               | X                | -         | -         | -         |



1. Combi Cart



2. Düngerstreuer



3. Gras- und Laubkehrmaschine 42"



4. Gras- und Laubkehrmaschine 42" compact



5. Rasenwalze 23"



6. Pro Cart galvanisiert



7. Heckrechen 100 cm Park



8. Heckrechen 130 cm Park



9. Elektrisches Liftsystem



10. Manuelles Liftsystem



11. Splitt Anhängerstreuer



12. Staubabdeckung Kehrmaschine



13. Frontschlegelmäher EL



14. Frontschlegelmäher



15. Frontvertikutierer EL



16. Frontvertikutierer



17. Gummileiste



18. Gummileiste X



19. Schneeräumschild



20. Schneeräumschild



21. Snow blade



22. Snow thrower



23. Snow thrower



24. Snow thrower



25. Spring hoe



26. Frontkehrmaschine



27. Frontkehrmaschin



28. Frontkehrmaschin



29. Frontkehrmaschine



30. Frontkehrmaschin



31. Schneeräumschild X



32. Transportkoffer



33. Kantenschneider 2+4WD



34. Rahmengewichte 2 x 17 kg



37. STIGA Schutzabdeckung



38. Seitenbesen



39. Schneeketten



40. Winterreifen



41. Handyhalterung



42. Lastenräger für Park Pro



43. Schlegelmesserwelle



44. Vertikutierwelle



45. RAC Quick Connection



46. RAC Quick Connection

# Motorsensen und Rasentrimmer

## Trimmerköpfe



| Produkt         | Code         | Pos. | Spezifikation | Passend für |
|-----------------|--------------|------|---------------|-------------|
| Spule mit Faden | 1911-9292-01 | 1    |               | GT 100e Kit |
| Spule mit Faden | 1911-9125-01 | 2    |               | GT 104c     |
| Spule mit Faden | 1911-9126-01 | 3    |               | GT 106c     |
| Spule mit Faden | 1911-9251-01 | 4    |               | GT 500e Kit |
| Spule mit Faden | 118806447/0  | N.A. |               | GT 300e Kit |



## Bump&Work

| Produkt     | Art.-Nr.     | Spezifikation               | Passend für  |
|-------------|--------------|-----------------------------|--|
| Trimmerkopf | 1911-9299-01 | M8-female, RH-thread, Ø102  | BC 700e, BC 700e B   |
| Trimmerkopf | 1911-9300-01 | M10-female, RH-thread, Ø102 | SBC 900 D AE   |
| Trimmerkopf | 1911-9197-02 | M8-female, RH-thread, Ø109  | GT 330 A   |
| Trimmerkopf | 1911-9226-01 | M10-female, LH-thread, Ø109 | BC 330 A, BC 330 AB, BC 535, BC 535 B, BC 730, BC 730 B                                      |
| Trimmerkopf | 1911-9227-01 | M10-female, LH-thread, Ø130 | BC 545, BC 545 B, BC 555 B, BC 555 R, BC 740, BC 740 B, BC 750, BC 750 B, BC 750 R, DC 760 B |



## Bump&Work – Easy load

| Produkt                      | Art.-Nr.     | Spezifikation                        |
|------------------------------|--------------|--------------------------------------|
| Trimmerkopf - Ø 109 25-33 cc | 1911-9228-01 | M8-male, M10-female, LH-thread, Ø109 |
| Trimmerkopf - Ø 130 >33cc    | 1911-9229-01 | M8-male, M10-female, LH-thread, Ø130 |

## Adapter

| Produkt                                 | Art.-Nr.     |
|---|--------------|
| Adapter: REFILL INS. M10X1 LHF E. W.    | 1911-9288-01 |
| Adapter: REFILL INS. M12X1.75 LHF E. W. | 1911-9289-01 |

# Trimmerfäden

## Quadratisch



| Art.-Nr.     | Durchmesser (mm) | Länge (m) | Verpackung   |
|--------------|------------------|-----------|--------------|
| 1911-9270-01 | 2,4              | 15        | Small Donut  |
| 1911-9271-01 | 2,7              | 15        | Small Donut  |
| 1911-9272-01 | 3,0              | 15        | Small Donut  |
| 1911-9286-01 | 3,5              | 16        | ½ Dispenser  |
| 1911-9287-01 | 4                | 12        | ½ Dispenser  |
| 1911-9275-01 | 2,4              | 69        | Medium Donut |
| 1911-9276-01 | 2,7              | 55        | Medium Donut |
| 1911-9277-01 | 3,0              | 44        | Medium Donut |
| 1911-9278-01 | 3,5              | 32        | Medium Donut |
| 1911-9279-01 | 4                | 25        | Medium Donut |
| 1911-9280-01 | 2,4              | 345       | Spule        |
| 1911-9281-01 | 2,7              | 275       | Spule        |
| 1911-9282-01 | 3,0              | 220       | Spule        |
| 1911-9283-01 | 3,5              | 160       | Spule        |
| 1911-9284-01 | 4                | 125       | Spule        |

## Rund getigert



| Art.-Nr.     | Durchmesser (mm) | Länge (m) | Verpackung   |
|--------------|------------------|-----------|--------------|
| 1911-9232-01 | 2,4              | 15        | Small Donut  |
| 1911-9233-01 | 2,7              | 15        | Small Donut  |
| 1911-9234-01 | 3,0              | 15        | Small Donut  |
| 1911-9254-01 | 3,5              | 9         | Small Donut  |
| 1911-9255-01 | 4,0              | 7         | Small Donut  |
| 1911-9235-01 | 2,4              | 88        | Medium Donut |
| 1911-9236-01 | 2,7              | 70        | Medium Donut |
| 1911-9237-01 | 3,0              | 56        | Medium Donut |
| 1911-9252-01 | 3,5              | 41        | Medium Donut |
| 1911-9253-01 | 4,0              | 32        | Medium Donut |
| 1911-9238-01 | 2,4              | 437       | Spule 3lb    |
| 1911-9239-01 | 3,0              | 279       | Spule 3lb    |
| 1911-9256-01 | 3,5              | 205       | Spule 3lb    |
| 1911-9257-01 | 4,0              | 156       | Spule 3lb    |

## Gewellt

| Art.-Nr.     | Durchmesser (mm) | Länge(m) | Verpackung   |
|--------------|------------------|----------|--------------|
| 1911-9240-01 | 1,6              | 15       | Small donut  |
| 1911-9241-01 | 2,0              | 15       | Small donut  |
| 1911-9242-01 | 2,4              | 15       | Small donut  |
| 1911-9243-01 | 2,7              | 15       | Small donut  |
| 1911-9244-01 | 3                | 15       | Small donut  |
| 1911-9245-01 | 1,6              | 196      | Medium donut |
| 1911-9246-01 | 2,0              | 126      | Medium donut |
| 1911-9247-01 | 2,4              | 87       | Medium donut |
| 1911-9248-01 | 2,7              | 72       | Medium donut |
| 1911-9249-01 | 3                | 56       | Medium donut |

## Messer, Sägeblätter, Sägeblattschutz und Tragegurte



1



2



3



4



5



6



7



8



9



10

| Produkt                       | Art.-Nr.     | Pos. | Spezifikation                            | Passend für  |
|-------------------------------|--------------|------|--|--|
| 3T Messer                     | 1911-9262-01 | 1    | Ø = 255 - hole 25,4 mm                   | BC 330 A, BC 330 AB, BC 535, BC 535 B, BC 545, BC 545 B, BC 555 B, BC 555 R                          |
| 3 ARC Messer                  | 1911-9297-01 | 2    |  | SBC 900 D AE, BC 700e, BC 700e B   |
| 3 ARC Messer                  | 1911-9263-01 | 2    | Ø = 255 - hole 25,4 mm<br>Stärke: 1,4 mm | BC 535, BC 535 B, BC 545, BC 545 B, BC 555 B, BC 555 R, BC 740, BC 740 B, BC 750, BC 750 B, BC 750 R |
| 4T Messer                     | 1911-9264-01 | 3    | Ø = 255 - hole 25,4 mm<br>Stärke: 1,4 mm | BC 535, BC 535 B, BC 545, BC 545 B, BC 555 B, BC 555 R, BC 740, BC 740 B, BC 750, BC 750 B, BC 750 R |
| 8T Messer                     | 1911-9265-01 | 4    | Ø = 255 - hole 25,4 mm<br>Stärke: 1,4 mm | BC 750, BC 750 B, BC 750 R, BC 760 B   |
| 24T Sägeblatt                 | 1911-9266-01 | 5    | Ø = 228 - hole 25,4 mm<br>Stärke: 1,4 mm | BC 545 B, BC 555 B, BC 750 B, BC 760 B   |
| Sägeblattschutz               | 1911-9269-01 | 6    | Ø 28                                     | BC 545, BC 545 B, BC 555 B, BC 555 R   |
| Kit Sägeblatt (24T) + Schutz  | 1911-9258-01 | 7    | Ø 28                                     | BC 545, BC 545 B, BC 555 B, BC 555 R   |
| Kit Sägeblatt (24T) + Schutz  | 1911-9290-01 | 7    | Ø 30                                     | BC 750, BC 750 B, BC 750 R, BC 760 B   |
| Doppeltragegurt komfort       | 1911-9259-01 | 8    |  | > 7,5 kg   |
| Tragegurt einfach, gepolstert | 1911-9260-01 | 9    |  | < 7,5 kg   |
| Tragegurt einfach             | 1911-9261-01 | 10   |  | < 7,5 kg   |

| Produkt                         | Art.-Nr.     | Pos. | Spezifikation | Passend für  |
|---------------------------------|--------------|------|---------------|--|
| Li-ion battery charger 3-series | 1111-9329-01 | N.A. | BS & EU plug  | GT 300e Kit, BL 300e Kit, CS 300e Kit, HT 300e Kit |

# Gras- und Strauchscheren



| Produkt                          | Art.-Nr.      | Pos. | Passend für           | Hinweis   | Verpackung                    |
|----------------------------------|---------------|------|-----------------------|---|-------------------------------|
| Grassschere 8 cm                 | 232522011/ST1 | 1    | SGM 72 AE, SGM 102 AE | Präzises Rasentrimmen, auch an schwer zugänglichen Kanten | Blister                       |
| Grassschere 11 cm                | 232522021/ST1 | 1    | SGM 72 AE, SGM 102 AE | Präzises Rasentrimmen, auch an schwer zugänglichen Kanten | Blister                       |
| Grassschere 13 cm                | 232522031/ST1 | 1    | SGM 72 AE, SGM 102 AE | Präzises Rasentrimmen, auch an schwer zugänglichen Kanten | Blister                       |
| Strauchschere 18 cm              | 232522041/ST1 | 2    | SGM 72 AE, SGM 102 AE | Präzises Heckenschneiden, Formen von Büschen und Kanten   | Blister                       |
| Strauchschere 20 cm              | 232522051/ST1 | 2    | SGM 72 AE, SGM 102 AE | Präzises Heckenschneiden, Formen von Büschen und Kanten   | Blister                       |
| Grubber                          | 232523011/ST1 | 3    | SGM 102 AE            | Unterstützte Bodenpflege in Kübeln und Blumenbeeten       | Blister                       |
| Astschneider                     | 232523021/ST1 | 4    | SGM 72 AE, SGM 102 AE | Beschneiden von Hecken, Sträuchern und Ästen              | Blister                       |
| Teleskopstiel                    | 232521021/ST1 | 5    | SGM 72 AE, SGM 102 AE | 3 Schnitthöhenpositionen                                  | Plastiktüte + Kartonaufhänger |
| Tasche                           | 232524011/ST1 | 6    | SGM 72 AE, SGM 102 AE | Für einfachen Transport und zur Lagerung                  | Plastiktüte                   |
| Ladegerät 0,5 A (7,2 V)          | 1800-9009-01  | 7    | SGM 72 AE             | 0,5 A (7,2 V)   | Blister                       |
| Ladegerät 0,5 A (10,8 V)         | 1800-9010-01  | 7    | SGM 102 AE            | 0,5 A (10,8 V)  | Blister                       |
| Ladegerät 0,5 A (7,2 V) UK plug  | 1800-9011-01  | 8    | SGM 72 AE             | 0,5 A (7,2 V) BS plug                                     | Blister                       |
| Ladegerät 0,5 A (10,8 V) UK plug | 1800-9012-01  | 8    | SGM 102 AE            | 0,5 A (10,8 V) BS plug                                    | Blister                       |



# Kettensägen



## Sägeketten

| Produkt | Art.-Nr.     | Type  | Länge | Abstand | Kettentyp        | Passend für                   |
|---------|--------------|-------|-------|---------|------------------|-------------------------------|
| Kette   | 1519-1001-40 | 91PX  | 40E   | 3/8"    | 0.050" (1.3 mm)  | PR 730, PS700e, PS 900e (10") |
| Kette   | 1519-1001-45 | 91PX  | 45E   | 3/8"    | 0.050" (1.3 mm)  | PR 700e (12")                 |
| Kette   | 1519-1001-52 | 91PX  | 52E   | 3/8"    | 0.050" (1.3 mm)  | CS 700e, CS 118c (14")        |
| Kette   | 1519-1001-53 | 91PX  | 53E   | 3/8"    | 0.050" (1.3 mm)  | CS 540 (14")                  |
| Kette   | 1519-1001-56 | 91PX  | 56E   | 3/8"    | 0.050" (1.3 mm)  | CS 122c (16")                 |
| Kette   | 1519-1003-66 | 21BPX | 66E   | 0.325"  | 0.058" (1.5 mm)  | CS 545 (16")                  |
| Kette   | 1519-1003-72 | 21BPX | 72E   | 0.325"  | 0.058" (1.5 mm)  | CS 750 (18"), CS 755 (18")    |
| Kette   | 1519-1008-60 | 25AP  | 60E   | 1/4"    | 0.050" (1.3 mm)  | PR 730 C (10")                |
| Kette   | 1519-1501-40 | CLI43 | 40TL  | 3/8"    | 0.043" (1.09 mm) | CS 100e (10")                 |
| Kette   | 1519-1501-45 | CLI43 | 45TL  | 3/8"    | 0.043" (1.09 mm) | CS 300e (12")                 |

## Kettenschiene

| Produkt                       | Art.-Nr.     | Passend für                    |
|-------------------------------|--------------|--------------------------------|
| Kettenschiene 100SDEA041      | 1519-4001-01 | PR 730, PS700e, PS 900e (10")  |
| Kettenschiene 120SDEA041      | 1519-4002-01 | PR 700e (12")                  |
| Kettenschiene 140SDEA041      | 1519-4003-01 | CS 700e, CS 118c, CS 540 (14") |
| Kettenschiene 160SDEA041      | 1519-4004-01 | CS 122c (16")                  |
| Kettenschiene 168PXBK095      | 1519-4005-01 | CS 545 (16")                   |
| Kettenschiene 188PXBK095      | 1519-4006-01 | CS 750, CS 755 (18")           |
| Kettenschiene AT10-50         | 1519-4007-01 | PR 730 C (10")                 |
| Kettenschiene M1431240-1041TL | 1519-4008-01 | CS 100e (10")                  |
| Kettenschiene M1431245-1041TL | 1519-4009-01 | CS 300e (12")                  |

# Bodenfräsen



| Produkt         | Art.-Nr.     | Pos. | SRC 36 V | SRC 585 RG | SRC 685 RG |
|-----------------|--------------|------|----------|------------|------------|
| Pflug           | 219001120/23 | 1    | -        | x          |            |
| Pflug           | 219000120/18 | 1    | -        |            | x          |
| Häufelkörper    | 219001220/23 | 2    | -        | x          |            |
| Häufelkörper    | 219000130/18 | 2    | -        |            | x          |
| Stahlräder Kit  | 219001250/23 | 3    | -        | x          |            |
| Stahlräder Kit  | 219000140/18 | 3    | -        |            | x          |
| Reifen Kit 16"  | 219000080/15 | 4    | -        |            | x          |
| Seitenräder 12" | 219001240/23 | N/A  | -        | x          |            |
| Kartoffel Pflug | 219001260/23 | N/A  |          | x          |            |
| Verbinder       | 219001270/23 | N/A  | -        | x          |            |

# Schneefräsen

| Produkt                    | Art.-Nr.     | Passend für      |
|----------------------------|--------------|------------------|
| Schutzabdeckung            | 18-1936-61   | Petrol           |
| Poly-Gleitschuhe (2 Stück) | 1812-9036-01 | ST 966, ST 976 T |
| LED-Leiste                 | 1812-9038-01 | ST 966, ST 976 T |
| Scherholzensatz            | 1812-9035-01 | ST 966, ST 976 T |

# Hochdruckreiniger



| Art.-Nr.     | Produkt                                   | HPS 110 | HPS 235 R | HPS 345 R | HPS 550 R | HPS 650 RG |
|--------------|---|---------|-----------|-----------|-----------|------------|
| 1500-9000-01 | Sprühpistole T1                           | S       | -         | -         | -         | -          |
| 1500-9001-01 | Sprühpistole T3                           | -       | S         | S         | -         | -          |
| 1500-9002-01 | Sprühpistole T5                           | -       | -         | -         | S         | S          |
| 1500-9003-01 | Rotierende Strahldüse T1-T3               | S       | S         | S         | -         | -          |
| 1500-9004-01 | Rotierende Strahldüse T1                  | S       | -         | -         | -         | -          |
| 1500-9030-01 | Einstellbare Strahldüse T2                | -       | S         | -         | -         | -          |
| 1500-9005-01 | Einstellbare Strahldüse T3                | -       | -         | S         | -         | -          |
| 1500-9006-01 | Sprühverlängerung T1                      | S       | -         | -         | -         | -          |
| 1500-9007-01 | Sprühverlängerung T3                      | -       | S         | S         | -         | -          |
| 1500-9034-01 | Lanzenverlängerung                        | S       | S         | S         | -         | -          |
| 1500-9035-01 | Lanzenverlängerung                        | -       | -         | -         | S         | S          |
| 1500-9008-01 | Sprüher mit rotierender Strahldüse T5     | -       | -         | -         | S         | S          |
| 1500-9009-01 | Sprüher mit rotierender Strahldüse T5     | -       | -         | -         | S         | S          |
| 1500-9010-01 | Hochdruck-Schlauchverlängerung            | S       | S         | S         | -         | -          |
| 1500-9011-01 | Verstärkte Hochdruck-Schlauchverlängerung | -       | -         | -         | S         | S          |
| 1500-9032-01 | Hochdruckschlauch stahlarmiert            | -       | -         | S         | -         | -          |
| 1500-9033-01 | Supersoft Schlauch                        | -       | S         | -         | -         | -          |
| 1500-9031-01 | Schaumsprühflasche Kit                    | S       | S         | S         | -         | -          |
| 1500-9013-01 | Flächenreiniger                           | O       | O         | O         | -         | -          |
| 1500-9014-01 | Flächenreiniger mit Reinigungsmitteltank  | -       | -         | -         | O         | O          |
| 1500-9015-01 | Waschbürste                               | O       | O         | O         | O         | O          |
| 1500-9016-01 | Rotierende Waschbürste                    | O       | O         | O         | O         | O          |
| 1500-9017-01 | Wasserabsaug Kit                          | O       | O         | O         | O         | O          |
| 1500-9018-01 | Rohrreinigungs Kit 10 m                   | O       | O         | O         | O         | O          |
| 1500-9019-01 | Rohrreinigungs Kit 16 m                   | O       | O         | O         | O         | O          |
| 1500-9020-01 | Unterboden Sprüher                        | O       | O         | O         | -         | -          |
| 1500-9021-01 | Hochdruck-Schlauchverl.                   | O       | O         | -         | -         | -          |
| 1500-9022-01 | Hochdruck-Schlauchverl.                   | -       | -         | O         | O         | O          |
| 1500-9023-01 | Schlauchverbinder                         | O       | O         | O         | O         | O          |
| 1500-9024-01 | Wasserfilter transparent                  | S       | S         | S         | S         | S          |
| 1500-9025-01 | Adapter-Kit                               | O       | O         | O         | O         | O          |
| 1500-9026-01 | Adapter-Kit                               | O       | O         | O         | O         | O          |
| 1500-9027-01 | Reinigungsmittel                          | O       | O         | O         | O         | O          |
| 1500-9028-01 | Reinigungsmittel                          | O       | O         | O         | O         | O          |
| 1500-9029-01 | Reinigungsmittel                          | O       | O         | O         | O         | O          |

## Starting Kit Compact

| Komponenten                        | Stk.          | HPS 110 | HPS 235 R | HPS 345 R | HPS 550 R | HPS 650 RG |
|------------------------------------|---------------|---------|-----------|-----------|-----------|------------|
| Mani Patio Verbindung              | 3             | ○       | ○         | ○         | -         | -          |
| Bürste                             | 5             | ○       | ○         | ○         | ○         | ○          |
| Rotationsbürste                    | 5             | ○       | ○         | ○         | ○         | ○          |
| Hochdruck Schlauchverlängerung 8 m | 5             | ○       | ○         | -         | -         | -          |
| Click fast kit                     | 5             | ○       | ○         | ○         | ○         | ○          |
| Inspizierbarer Wasserfilter        | 5             | ○       | ○         | ○         | ○         | ○          |
| Unterboden Sprüher                 | 5             | ○       | ○         | -         | -         | -          |
| Adapter Kit                        | 5             | ○       | ○         | ○         | ○         | ○          |
| Artikelnummer                      | 2C0000001/ST1 |         |           |           |           |            |

○ – optional

## Starting Kit Premium

| Komponenten                                   | Stk.          | HPS 110 | HPS 235 R | HPS 345 R | HPS 550 R | HPS 650 RG |
|---|---------------|---------|-----------|-----------|-----------|------------|
| Mani Patio Schnellverbindung                  | 3             | ○       | ○         | ○         | -         | -          |
| Patio Deluxe Schnellverbindung                | 3             | -       | -         | -         | ○         | ○          |
| Bürste  | 5             | ○       | ○         | ○         | ○         | ○          |
| Rotationsbürste                               | 5             | ○       | ○         | ○         | ○         | ○          |
| Rohrreinigungs Kit 16 m                       | 5             | -       | -         | -         | ○         | ○          |
| Hochdruck Schlauchverlängerung 8 m            | 5             | ○       | ○         | -         | -         | -          |
| Verstärkte Hochdruck Schlauchverlängerung 8 m | 5             | ○       | ○         | -         | ○         | ○          |
| Click fast kit                                | 5             | ○       | ○         | ○         | ○         | ○          |
| Inspizierbarer Wasserfilter                   | 5             | ○       | ○         | ○         | ○         | ○          |
| Unterboden Sprüher                            | 5             | ○       | ○         | ○         | -         | -          |
| Adapter Kit                                   | 5             | ○       | ○         | ○         | ○         | ○          |
| Artikelnummer                                 | 2C0000001/ST1 |         |           |           |           |            |

○ = optional

## Kehrmaschinen



| Art.-Nr.     | Pos. | Produkt                     | Serie 800 | Serie 600 |
|--------------|------|-----------------------------|-----------|-----------|
| 290802020/16 | 1    | Sammelbehälter 80 cm - 7 kg | X         |           |
| 290602020/16 | 1    | Sammelbehälter 60 cm - 6 kg |           | X         |
| 290802030/16 | 2    | Räumschild 80 cm - 6 kg     | X         |           |
| 290602030/16 | 2    | Räumschild 60 cm - 5kg      |           | X         |

# Sicherheitskleidung



## Forstjacken

| Art.-Nr.     | Produkt    | Größe |
|--------------|------------|-------|
| 1599-1928-01 | Forstjacke | S     |
| 1599-1928-11 | Forstjacke | M     |
| 1599-1928-21 | Forstjacke | L     |
| 1599-1928-31 | Forstjacke | XL    |
| 1599-1928-41 | Forstjacke | XXL   |



## Schutzhosen

| Art.-Nr.     | Produkt    | Größe |
|--------------|------------|-------|
| 1599-1929-01 | Schutzhose | S     |
| 1599-1929-11 | Schutzhose | M     |
| 1599-1929-21 | Schutzhose | L     |
| 1599-1929-31 | Schutzhose | XL    |
| 1599-1929-41 | Schutzhose | XXL   |



## Schutzleggings

| Art.-Nr.     | Produkt        | Größe    |
|--------------|----------------|----------|
| 1599-1924-00 | Schutzleggings | One size |



## Handschuhe

| Code         | Description | Size |
|--------------|-------------|------|
| 1599-1931-01 | Handschuhe  | 8    |
| 1599-1931-11 | Handschuhe  | 9    |
| 1599-1931-21 | Handschuhe  | 10   |
| 1599-1931-31 | Handschuhe  | 11   |
| 1599-1931-41 | Handschuhe  | 12   |



## Hosenträger

| Art.-Nr.     | Pos. | Produkt           | Größe    |
|--------------|------|-------------------|----------|
| 1599-1941-00 | 1    | Braces with loops | One size |



## Helme

| Art.-Nr.     | Produkt | Größe    |
|--------------|---------|----------|
| 1599-1913-11 | Helmet  | One size |

# Schmierstoffe und Öle

## Kettenöl

IDEAL FÜR



| Art.-Nr.     | Pos. | Typ                 | Inhalt |
|--------------|------|---------------------|--------|
| 1111-9228-01 | 1    | Mineral             | 1 L    |
| 1111-9229-01 | 2    | Mineral             | 5 L    |
| 1111-9276-01 | 3    | Biologisch abbaubar | 1 L    |
| 1111-9247-01 | 4    | Biologisch abbaubar | 5 L    |

## 2-Takt-Öl

IDEAL FÜR



| Art.-Nr.     | Pos. | Typ            | Spezifikation              | Inhalt    | Flasche Maße     | Stk./Box    | Box/Palette |
|--------------|------|----------------|----------------------------|-----------|------------------|-------------|-------------|
| 1111-9230-01 | 1    | Synthetic 100% | API TC - JASO FD ISO-L-EGD | 1 L dozer | 14 x 5,7 x 25 cm | 12          | 28          |
| 1111-9231-01 | 2    | Synthetic 100% | API TC - JASO FD ISO-L-EGD | 0,1 L     | 5 x 5 x 10 cm    | 2 Kit 'à 20 | 60          |

## Grease

1



| Code         | Pos. | Spezifikation       | Inhalt | Passend für  |
|--------------|------|---------------------|--------|--|
| 1111-9298-01 | 1    | Getriebeschmierfett | 125 g  | Motorsensen: Allwinkelgetriebe und flexible Wellen |

## 4-Takt-Öl

IDEAL FÜR



SAE 5W-30  
EBENSO IDEAL FÜR



| Art.-Nr.     | Pos. | Typ        | Spezifikation          | Inhalt | Stk./Box | Box/Palette |
|--------------|------|------------|------------------------|--------|----------|-------------|
| 1111-9234-01 | 1    | SAE 30     | API SL/CF - ACEA A3/B4 | 0,6 L  | 16       | 35          |
| 1111-9235-01 | 2    | SAE 30     | API SL/CF - ACEA A3/B4 | 1 L    | 12       | 36          |
| 1111-9237-01 | 3    | SAE 10W-30 | API SL/CF - ACEA A3/B4 | 0,6 L  | 16       | 35          |
| 1111-9236-01 | 4    | SAE 30     | API SL/CF - ACEA A3/B4 | 1,4 L  | 12       | 36          |
| 1111-9238-01 | 5    | SAE 10W-30 | API SL/CF - ACEA A3/B4 | 1,4 L  | 12       | 36          |
| 1111-9242-01 | 6    | SAE 5W-30  | API SL/CF - ACEA A3/B4 | 1,4 L  | 12       | 36          |

## Transmission Oil

IDEAL FÜR



1

2

| Art.-Nr.     | Pos. | Typ       | Spezifikation      | Inhalt | Hinweis | Flasche Maße        | Pcs/box | Box/pallet |
|--------------|------|-----------|--------------------|--------|---------|---------------------|---------|------------|
| 1111-9241-01 | 2    | SAE 5W-40 | API GL-4/GL-5      | 4 L    | Export  | 10,5 x 20,5 x 29 cm | 5       | 18         |
| 1111-9281-01 | 1    | SAE 5W-50 | API GL-4/GL-5 + LS | 1,4 L  | Export  | 13 x 6,8 x 25,4 cm  | 12      | 36         |
| 1111-9282-01 | 2    | SAE 5W-50 | API GL-4/GL-5 + LS | 5 L    | Export  | N.A.                | N.A.    | N.A.       |
| 1111-9300-01 | N.A. | SAE 5W-50 | API GL-4/GL-5 + LS | 60 L   | Export  | N.A.                | N.A.    | N.A.       |

## Cans



1



1

| Art.-Nr.     | Pos. | Typ            | Inhalt    |
|--------------|------|----------------|-----------|
| 1111-0001-01 | 1    | Kannister      | 5 L       |
| 1911-9144-01 | 2    | Combikannister | 5 L + 2 L |



# Spielzeug



## Spielzeug-Mäher

### Spielzeug-Rasenmäher

|                |               |
|----------------|---------------|
| Alter          | 2,5 - 5 Jahre |
| Hergestellt in | Italien       |
| Gewicht        | 2,2 kg        |
| Artikelnummer  | 2G1100000/ST1 |
| EAN-Code       | 8008984818828 |



## Pedal Spielzeug-Traktor

### Mini-T 300

### Mini-T 250

|                |                  |                  |
|----------------|------------------|------------------|
| Alter          | 3 - 8 Jahre      | 2,5 - 5 Jahre    |
| Equipment      | Anhängerkupplung | Anhängerkupplung |
| Hergestellt in | Deutschland      | Deutschland      |
| Gewicht        | 15,7 kg          | 8 kg             |
| Artikelnummer  | 2G2000100/ST1    | 2G1000100/ST1    |
| EAN-Code       | 8008984822054    | 8008984821941    |

**STIGA GmbH**  
Zeppelinstraße 42  
47638 Straelen  
stiga.de

**NUTZE UNSER  
BESTELLPORTAL  
STIGA CONNECT**

**stiga.ev-portal.com**  
Hier bestellst du unsere  
Produkte und Ersatzteile  
und findest Informationen  
zur Verfügbarkeit, Preisen,  
Explosionszeichnungen  
und Handbüchern.

**Kundennummer:**

---

**Auftragsbearbeitung &  
Katalogbestellungen**  
Tel.: +49 (0) 2834-93 90 42  
bestellungen@stiga.com

**Ersatzteile**  
Tel.: +49 (0) 2834-93 90 16  
ersatzteile@stiga.com

**Service**  
Tel.: +49 (0) 2834-93 90 33  
service.fachhandel@stiga.com

**Service Roboter**  
Tel.: +49 (0) 2834-93 90 32  
service.roboter@stiga.com

**Buchhaltung**  
Tel.: +49 (0) 2834-93 90 36  
buchhaltung@stiga.com

**Marketing**  
Tel.: +49 (0) 2834-93 90 38  
marketing.de@stiga.com

**STIGA BILDDATENBANK**

**stiga-pim.cloud.akeneo.com**

Login: STIGAPIMDE  
Password: office2024



Anmerkung zu den Leistungsangaben

Die Bruttoleistung ist gemäß der SAE J1940 (Verfahren zur Ermittlung der Nennleistung und des Nenndrehmoments kleiner Motoren) angegeben. Die angegebene Bruttoleistung wurde gemäß der SAE J1995 (Prüfungsnorm für Motorleistungen – Bruttoleistung) und die Nettoleistung gemäß der SAE J1349 (Prüfungsnorm für Motorleistungen – Nettoleistung) ermittelt und korrigiert. Die tatsächliche Brutto- und/oder Nettoleistung der Motoren ist niedriger und wird unter anderem durch die Einsatzbedingungen und die Abweichungen von Motor zu Motor beeinflusst.

Unter Berücksichtigung des breiten Spektrums von Produkten, in welche die Motoren eingebaut werden, und der zahlreichen äußeren Einflüsse beim Betrieb wird der Motor die angegebene Brutto und/oder Nettoleistung in dem Produkt, in das er eingebaut ist, nicht erreichen. Diese Abweichung wird durch eine Reihe von Faktoren verursacht, wie den Anbau von Teilen (Luftfilter, Auspuff, Lademodul, Kühlung, Vergaser, Kraftstoffpumpe, etc.), Verwendungsbeschränkungen, äußere Einsatzbedingungen (z. B. Temperatur, Feuchtigkeit, Höhe über dem Meeresspiegel) und Abweichungen von Motor zu Motor. Der Hersteller behält sich das Recht vor, jederzeit ohne vorherige Ankündigung die Produktspezifikationen, das Design und die Standardausrüstung zu ändern, ohne dass hieraus Verpflichtungen für ihn entstehen. Die STIGA GmbH behält sich daher die Selbstbelieferung vor.

STIGA entwickelt seine Produkte kontinuierlich weiter und behält sich daher das Recht zur Änderung von technischen Daten und Leistungsmerkmalen vor.

Eventuelle Druckfehler vorbehalten.

Bei den angegebenen Preisen handelt es sich um unverbindliche Empfehlungen inklusive 19% Mehrwertsteuer. Preise und Sortimente können je nach Händler variieren. Nicht alle Produkte sind bei allen Händlern erhältlich.



**STIGA GmbH**  
**Zeppelinstraße 42**  
**47638 Straelen**  
**Deutschland**

**[stiga.com](https://stiga.com)**

STIGA behält sich das Recht vor, ohne vorherige Ankündigung Änderungen an Produkten und Preisen vorzunehmen.

Stand 10/2023